

## TSCHECHISCHE KRONE / FORINT (CZK/HUF)

14.08.2024 03:00:01

## Kurs

**15,6248** HUF

1 CZK = 15,6248 HUF

1 HUF = 0,06401 CZK

## Differenz

 -0,01%  
(-0,00)

## Stammdaten

Wechselkurs -

Börse OTCD FX Premium

Wertpapierkategorie Währung

## Marktdaten

Eröffnung 15,6233 HUF

Hoch 15,6302 HUF

Tief 15,6139 HUF

Schluss Vortag 15,6262 HUF

## Performance und Risiko

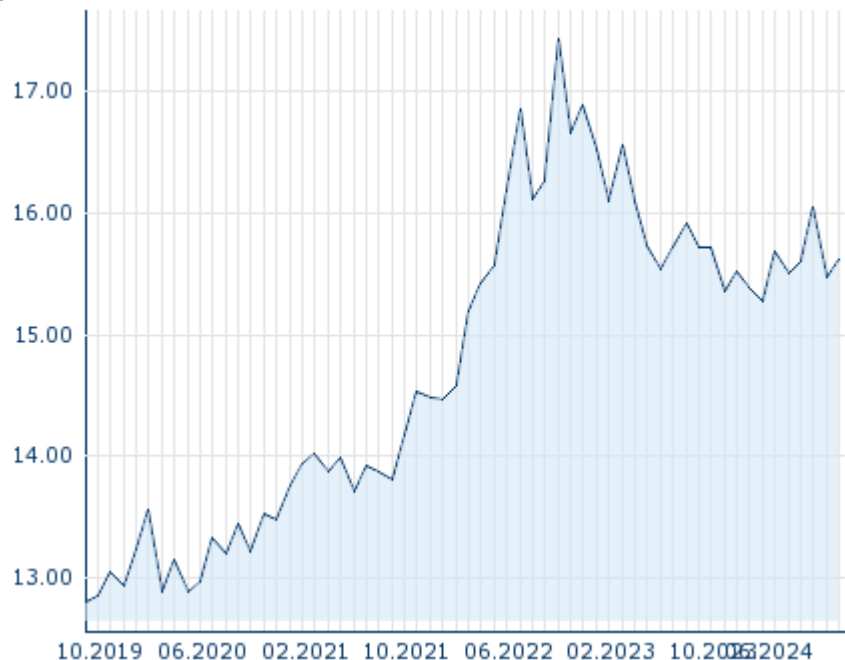
	6M	1J	3J
Perf (%)	+2,12%	-1,26%	+12,54%
Perf (abs.)	+0,33	-0,20	+1,74
Beta	-	-	-
Volatilität	5,27	5,60	8,53

## Futures und Optionen

Zugehörige Futures 10

Zugehörige Optionen -

5J



Die Wertentwicklung der Vergangenheit lässt keine verlässlichen Rückschlüsse auf die zukünftige Entwicklung eines Finanzinstruments zu.

Quelle: FactSet

## Kursdaten

Ø Kurs 5 Tage | Ø Volumen 5 Tage (Stk.) 15,6443 HUF (0)

Ø Kurs 30 Tage | Ø Volumen 30 Tage (Stk.) 15,5551 HUF (0)

Ø Kurs 100 Tage | Ø Volumen 100 Tage (Stk.) 15,6792 HUF (0)

Ø Kurs 250 Tage | Ø Volumen 250 Tage 15,5765 HUF (0)








Hoch seit 1.1. | Datum 16,1235 HUF (14.06.2024)

Tief seit 1.1. | Datum 15,2283 HUF (19.02.2024)

52 Wochen Hoch | Datum 16,1904 HUF (27.09.2023)

52 Wochen Tief | Datum 15,2283 HUF (19.02.2024)

## Aktuellstes Research

Märkte	Datum	Überschrift	Download
	12.08.2024	 Marktkommentar	
	12.08.2024	 US-Arbeitsmarkt und Bank of Japan verunsichern die...	
	12.08.2024	 GDP growth data in spotlight	
	05.08.2024	 Gemischte Konjunktur in der Eurozone	
	05.08.2024	 Central banks in Romania and Serbia to cut rates	