

WALMART INC.

ISIN: US9311421039

WKN: 931142103

Übersicht

20.05.2024 22:00:01

Kurs

64,18 USD

Differenz  -0,73% (-0,47)

Stammdaten

ISIN US9311421039

Symbol WMT

Börse NYSE

Währung USD

Branche Handel

Wertpapierkategorie Aktie

Marktkapitalisierung 475.771 EUR (Mio)

Benchmark S&P 500

Marktdaten

Geld (Volumen) 64,23 USD (100)

Brief (Volumen) 64,25 USD (200)

Eröffnung 64,42 USD

Hoch 64,76 USD

Tief 63,87 USD

Schluss Vortag 64,65 USD

VWAP 64,273522 USD

Volumen (Stück) 14.941.323

Gehandelte Stückzahl 960.315.657,08

Trades 113.015

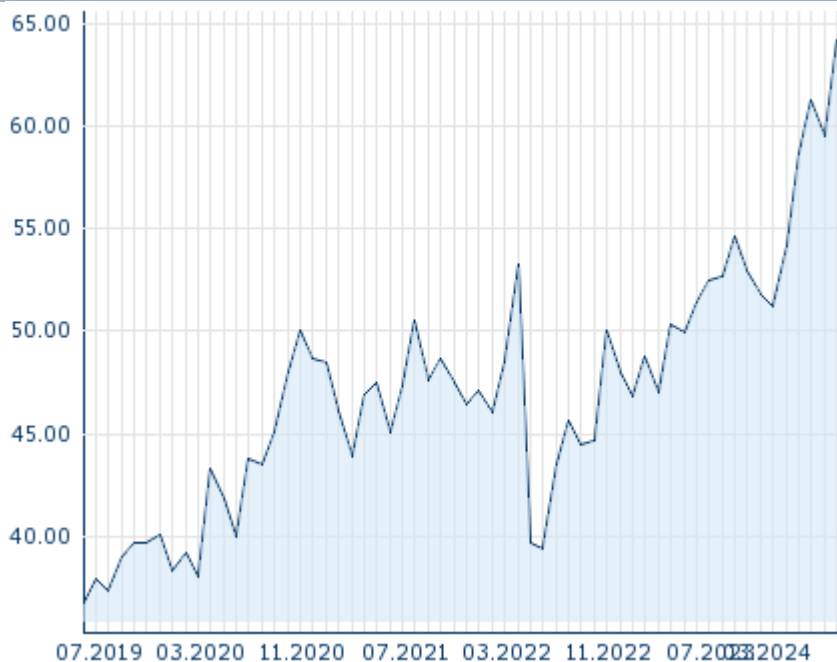
Letztes Volumen -

Futures und Optionen

Zugehörige Futures 15

Zugehörige Optionen -



5J



Die Wertentwicklung der Vergangenheit lässt keine verlässlichen Rückschlüsse auf die zukünftige Entwicklung eines Finanzinstruments zu.

Quelle: FactSet

Aktuellstes Research

| Instrument | Branchen | Märkte | |
|------------|---|---------------------------|---|
| Datum | | Überschrift | Download |
| 26.04.2024 |  | Global Equity Ratings |  |
| 26.04.2024 |  | Aktienempfehlungen Global |  |
| 03.04.2024 |  | Global Equity Ratings |  |
| 03.04.2024 |  | Aktienempfehlungen Global |  |
| 13.03.2024 |  | Global Equity Ratings |  |

Details

20.05.2024 22:00:01

Kurs

64,18 USD

Differenz ▼ -0,73% (-0,47)

Stammdaten

| | |
|----------------------------|--------------|
| ISIN | US9311421039 |
| Symbol | WMT |
| Börse | NYSE |
| Währung | USD |
| Branche | Handel |
| Wertpapierkategorie | Aktie |
| Marktkapitalisierung (Mio) | 475.771 EUR |
| Benchmark | S&P 500 |

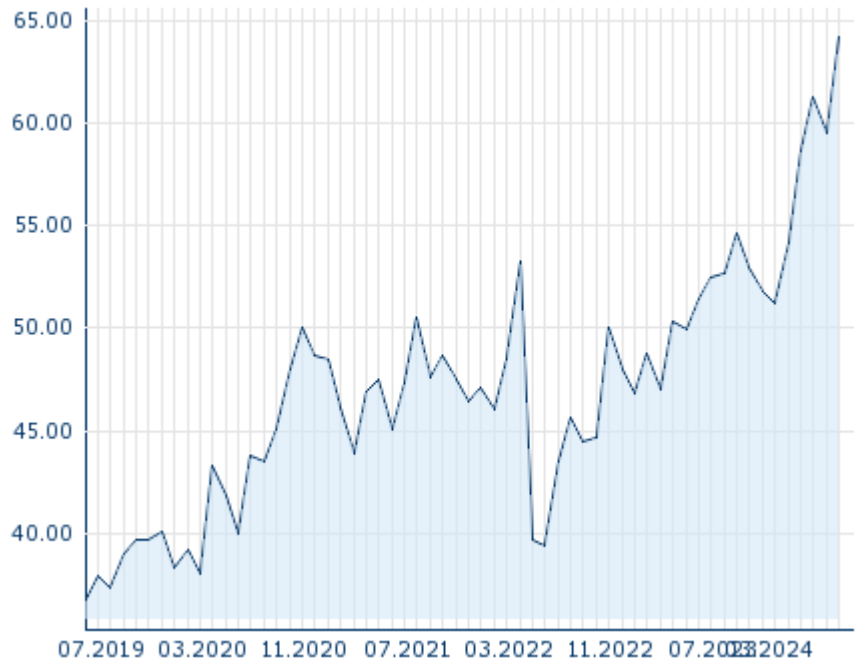
Marktdaten

| | |
|----------------------|-----------------|
| Geld (Volumen) | 64,23 USD (100) |
| Brief (Volumen) | 64,25 USD (200) |
| Eröffnung | 64,42 USD |
| Hoch | 64,76 USD |
| Tief | 63,87 USD |
| Schluss Vortag | 64,65 USD |
| VWAP | 64,273522 USD |
| Volumen (Stück) | 14.941.323 |
| Gehandelte Stückzahl | 960.315.657,08 |
| Trades | 113.015 |
| Letztes Volumen | - |

Performance und Risiko

| | 6M | 1J | 3J |
|-------------|---------|---------|---------|
| Perf (%) | +24,47% | +27,38% | +51,78% |
| Perf (abs.) | +11,58 | +12,66 | +20,09 |
| Beta | 0,18 | 0,30 | 0,41 |
| Volatilität | 16,89 | 17,65 | 20,59 |

5J



Die Wertentwicklung der Vergangenheit lässt keine verlässlichen Rückschlüsse auf die zukünftige Entwicklung eines Finanzinstruments zu.

Quelle: FactSet

Kursdaten

| | |
|---|------------------------|
| Ø Kurs 5 Tage Ø Volumen 5 Tage (Stk.) | 61,75 USD (30.031.443) |
| Ø Kurs 30 Tage Ø Volumen 30 Tage (Stk.) | 60,22 USD (16.432.444) |
| Ø Kurs 100 Tage Ø Volumen 100 Tage (Stk.) | 58,05 USD (18.838.736) |
| Ø Kurs 250 Tage Ø Volumen 250 Tage | 54,80 USD (19.037.581) |
| Hoch seit 1.1. Datum | 64,88 USD (17.05.2024) |
| Tief seit 1.1. Datum | 51,87 USD (05.01.2024) |
| 52 Wochen Hoch Datum | 64,88 USD (17.05.2024) |
| 52 Wochen Tief Datum | 48,34 USD (31.05.2023) |

Arbitrage Ansichten

| Börse | Datum | Zeit | Kurs | Gehandeltes Volumen | Trades |
|--------------------|------------|-------|------------|---------------------|---------|
| Xetra | 20.05.2024 | 17:35 | 59,54 EUR | 0,04 | 32 |
| Wiener Börse | 20.05.2024 | 17:32 | 59,54 EUR | 0,00 | 2 |
| Tradegate | 20.05.2024 | 22:26 | 58,90 EUR | 0,50 | 77 |
| Stuttgart | 20.05.2024 | 11:46 | 59,53 EUR | 0,02 | 5 |
| SIX Swiss Exchange | 18.02.2020 | 17:35 | 39,00 USD | 0,00 | 1 |
| SIX Swiss Exchange | 28.06.2019 | 17:50 | 107,68 CHF | 0,00 | 4 |
| NYSE | 20.05.2024 | 22:00 | 64,18 USD | 960,32 | 113.015 |

| | | | | | |
|---|------------|-------|-----------|------|---|
| München | 20.05.2024 | 08:02 | 59,49 EUR | 0,00 | 1 |
| London Stock Exchange | 20.05.2024 | 17:35 | 59,60 USD | 0,00 | 9 |
| Hannover | 20.05.2024 | 09:26 | 59,39 EUR | 0,00 | 3 |
| Hamburg | 20.05.2024 | 10:07 | 59,42 EUR | 0,00 | 2 |
| Frankfurt | 20.05.2024 | 18:57 | 58,95 EUR | 0,13 | 9 |
| Euronext Milan MTF Trading After Hours | 07.05.2024 | 18:11 | 56,18 EUR | 0,00 | 1 |
| Euronext Milan MTF Global Equity Market | 20.05.2024 | 17:44 | 59,54 EUR | 0,02 | 4 |
| Düsseldorf | 20.05.2024 | 19:54 | 58,82 EUR | 0,01 | 7 |
| Berlin | 20.05.2024 | 08:08 | 59,34 EUR | 0,00 | 2 |

Firmenprofil

Firmenlogo



Kontakt details

WALMART INC.

--

702 SW 8th Street - 72716 Bentonville

Telefon+1-479-273-4000

Fax: +

E-mail: -

Firmenprofil

-

Vorstandsmitglieder

Gregory Penner Chairman of Board of Directors

Carla Harris Member of Board of Directors

Cesar Conde Member of Board of Directors

Marissa Mayer Member of Board of Directors

Randall Stephenson Member of Board of Directors

Samuel Walton Member of Board of Directors

Sarah Friar Member of Board of Directors

Steuart Walton Member of Board of Directors

Thomas Horton Member of Board of Directors

Timothy Flynn Member of Board of Directors

C. Douglas McMillon Vorstandsvorsitzender

Chris Nicholas Vorstandsmitglied

Dan Bartlett Vorstandsmitglied

Donna Morris Vorstandsmitglied

John David Rainey Vorstandsmitglied

John Furner Vorstandsmitglied

Kathryn McLay Vorstandsmitglied

Rachel Brand Vorstandsmitglied

Suresh Kumar Vorstandsmitglied