

## VISA INC.

ISIN: US92826C8394

WKN: 92826C839

## Übersicht

18.09.2024 17:30:02

## Kurs

289,445 USD

Differenz  -0,73% (-2,12)

## Stammdaten

|                            |              |
|----------------------------|--------------|
| ISIN                       | US92826C8394 |
| Symbol                     | V            |
| Börse                      | NYSE         |
| Währung                    | USD          |
| Branche                    | Finanzsektor |
| Wertpapierkategorie        | Aktie        |
| Marktkapitalisierung (Mio) | 437.892 EUR  |
| Benchmark                  | S&P 500      |

## Marktdaten

|                      |                  |
|----------------------|------------------|
| Geld (Volumen)       | 289,40 USD (100) |
| Brief (Volumen)      | 289,47 USD (100) |
| Eröffnung            | 291,84 USD       |
| Hoch                 | 292,02 USD       |
| Tief                 | 288,53 USD       |
| Schluss Vortag       | 291,56 USD       |
| VWAP                 | 290,004569 USD   |
| Volumen (Stück)      | 1.163.372        |
| Gehandelte Stückzahl | 337.294.506,51   |
| Trades               | 27.497           |
| Letztes Volumen      | 103              |

## Futures und Optionen

|                     |    |
|---------------------|----|
| Zugehörige Futures  | 15 |
| Zugehörige Optionen | -  |







5J



Die Wertentwicklung der Vergangenheit lässt keine verlässlichen Rückschlüsse auf die zukünftige Entwicklung eines Finanzinstruments zu.

Quelle: FactSet

## Aktuellstes Research

| Instrument | Branchen  | Märkte                    |   |
|------------|---|---------------------------|---|
| Datum      |   | Überschrift               | Download  |
| 11.09.2024 |  | Global Equity Ratings     |  |
| 11.09.2024 |  | Aktienempfehlungen Global |  |
| 05.09.2024 |  | Global Equity Ratings     |  |
| 05.09.2024 |  | Aktienempfehlungen Global |  |
| 12.08.2024 |  | Global Equity Ratings     |  |

## Details

18.09.2024 17:30:02

## Kurs

289,445 USD

Differenz ▼ -0,73% (-2,12)

## Stammdaten

|                            |              |
|----------------------------|--------------|
| ISIN                       | US92826C8394 |
| Symbol                     | V            |
| Börse                      | NYSE         |
| Währung                    | USD          |
| Branche                    | Finanzsektor |
| Wertpapierkategorie        | Aktie        |
| Marktkapitalisierung (Mio) | 437.892 EUR  |
| Benchmark                  | S&P 500      |

## Marktdaten

|                      |                  |
|----------------------|------------------|
| Geld (Volumen)       | 289,40 USD (100) |
| Brief (Volumen)      | 289,47 USD (100) |
| Eröffnung            | 291,84 USD       |
| Hoch                 | 292,02 USD       |
| Tief                 | 288,53 USD       |
| Schluss Vortag       | 291,56 USD       |
| VWAP                 | 290,004569 USD   |
| Volumen (Stück)      | 1.163.372        |
| Gehandelte Stückzahl | 337.294.506,51   |
| Trades               | 27.497           |
| Letztes Volumen      | 103              |

## Performance und Risiko

|             | 6M     | 1J      | 3J      |
|-------------|--------|---------|---------|
| Perf (%)    | +0,65% | +16,08% | +38,81% |
| Perf (abs.) | +1,70  | +36,35  | +73,36  |
| Beta        | -      | -       | -       |
| Volatilität | 17,16  | 15,85   | 22,85   |

5J



Die Wertentwicklung der Vergangenheit lässt keine verlässlichen Rückschlüsse auf die zukünftige Entwicklung eines Finanzinstruments zu.

Quelle: FactSet

## Kursdaten

|   |                          |
|---|--------------------------|
| Ø Kurs 5 Tage   Ø Volumen 5 Tage (Stk.)     | 287,744 USD (5.005.112)  |
| Ø Kurs 30 Tage   Ø Volumen 30 Tage (Stk.)   | 272,443 USD (7.824.105)  |
| Ø Kurs 100 Tage   Ø Volumen 100 Tage (Stk.) | 271,158 USD (7.997.418)  |
| Ø Kurs 250 Tage   Ø Volumen 250 Tage        | 265,186 USD (6.737.303)  |
| Hoch seit 1.1.   Datum                      | 293,070 USD (17.09.2024) |
| Tief seit 1.1.   Datum                      | 252,700 USD (25.07.2024) |
| 52 Wochen Hoch   Datum                      | 293,070 USD (17.09.2024) |
| 52 Wochen Tief   Datum                      | 227,780 USD (03.10.2023) |

## Arbitrage Ansichten

| Börse              | Datum      | Zeit  | Kurs        | Gehandeltes Volumen | Trades |
|--------------------|------------|-------|-------------|---------------------|--------|
| Xetra              | 18.09.2024 | 17:29 | 260,25 EUR  | 0,24                | 95     |
| Wiener Börse       | 18.09.2024 | 15:30 | 261,70 EUR  | 0,00                | 4      |
| Tradegate          | 18.09.2024 | 17:25 | 260,55 EUR  | 0,94                | 141    |
| Stuttgart          | 18.09.2024 | 16:53 | 260,15 EUR  | 0,10                | 14     |
| SIX Swiss Exchange | 05.12.2019 | 17:35 | 179,50 CHF  | 0,00                | 1      |
| SIX Swiss Exchange | 16.05.2024 | 17:36 | 258,00 USD  | 0,00                | 1      |
| NYSE               | 18.09.2024 | 17:30 | 289,445 USD | 337,29              | 27.497 |

|   |            |       |            |      |    |
|---|------------|-------|------------|------|----|
| München                                 | 18.09.2024 | 08:03 | 262,35 EUR | 0,00 | 1  |
| London Stock Exchange                   | 18.09.2024 | 17:22 | 289,57 USD | 0,07 | 19 |
| Hannover                                | 18.09.2024 | 17:25 | 260,10 EUR | 0,00 | 2  |
| Hamburg                                 | 18.09.2024 | 17:25 | 260,15 EUR | 0,01 | 3  |
| Frankfurt                               | 18.09.2024 | 16:49 | 260,30 EUR | 0,21 | 20 |
| Euronext Milan MTF Trading After Hours  | 09.09.2024 | 18:58 | 259,05 EUR | 0,00 | 1  |
| Euronext Milan MTF Global Equity Market | 18.09.2024 | 13:46 | 263,15 EUR | 0,02 | 5  |
| Düsseldorf                              | 18.09.2024 | 16:00 | 260,25 EUR | 0,00 | 5  |
| Berlin                                  | 18.09.2024 | 08:03 | 262,35 EUR | 0,00 | 1  |

## Firmenprofil

### Firmenlogo



### Kontaktdetails

VISA INC.

--

PO Box 8999 - 94128-8999 San Francisco

Telefon+1-650-432-3200

Fax: +

E-mail: -

### Firmenprofil

-

### Vorstandsmitglieder

|                                     |                                |
|-------------------------------------|--------------------------------|
| John Lundgren                       | Chairman of Board of Directors |
| Denise Morrison                     | Member of Board of Directors   |
| Francisco Javier Fernández-Carbajal | Member of Board of Directors   |
| Kermit Crawford                     | Member of Board of Directors   |
| Linda Rendle                        | Member of Board of Directors   |
| Lloyd Carney                        | Member of Board of Directors   |
| Maynard Webb                        | Member of Board of Directors   |
| Pamela Murphy                       | Member of Board of Directors   |
| Ramon Laguarta                      | Member of Board of Directors   |
| Teri List-Stoll                     | Member of Board of Directors   |
| Ryan McNerney                       | Vorstandsvorsitzender          |
| Antony Cahill                       | Vorstandsmitglied              |
| Charlotte Hogg                      | Vorstandsmitglied              |
| Chris Suh                           | Vorstandsmitglied              |
| Christopher T. Newkirk              | Vorstandsmitglied              |
| Frank Cooper III                    | Vorstandsmitglied              |
| Jack Forestell                      | Vorstandsmitglied              |
| Julie B. Rottenberg                 | Vorstandsmitglied              |
| Kelly Mahon Tullier                 | Vorstandsmitglied              |
| Michelle Gethers-Clark              | Vorstandsmitglied              |
| Oliver Jenkyn                       | Vorstandsmitglied              |
| Paul D. Fabara                      | Vorstandsmitglied              |
| Rajat Taneja                        | Vorstandsmitglied              |