

TESLA INC.

ISIN: US88160R1014

WKN: 88160R101

Übersicht

18.04.2024 21:16:28

Kurs

151,10 USD

Differenz  -2,80% (-4,35)

Stammdaten

ISIN	US88160R1014
Symbol	TSLA
Börse	Nasdaq
Währung	USD
Branche	Kraftfahrzeugindustrie
Wertpapierkategorie	Aktie
Marktkapitalisierung (Mio)	464.062 EUR
Benchmark	S&P 500

Marktdaten

Geld (Volumen)	151,08 USD (100)
Brief (Volumen)	151,11 USD (300)
Eröffnung	151,25 USD
Hoch	152,20 USD
Tief	148,70 USD
Schluss Vortag	155,45 USD
VWAP	150,531868 USD
Volumen (Stück)	83.301.546
Gehandelte Stückzahl	12.541.131.874,86
Trades	1.127.970
Letztes Volumen	197

Futures und Optionen

Zugehörige Futures	16
Zugehörige Optionen	-










5J



Die Wertentwicklung der Vergangenheit lässt keine verlässlichen Rückschlüsse auf die zukünftige Entwicklung eines Finanzinstruments zu.

Quelle: FactSet

Aktuellstes Research

Instrument	Branchen	Märkte	
Datum		Überschrift	Download
03.04.2024		Global Equity Ratings	
03.04.2024		Aktienempfehlungen Global	
13.03.2024		Global Equity Ratings	
13.03.2024		Aktienempfehlungen Global	
22.02.2024		Aktienempfehlungen Global	

Details

18.04.2024 21:16:28

Kurs

151,10 USD

Differenz ▼ -2,80% (-4,35)

Stammdaten

ISIN	US88160R1014
Symbol	TSLA
Börse	Nasdaq
Währung	USD
Branche	Kraftfahrzeugindustrie
Wertpapierkategorie	Aktie
Marktkapitalisierung (Mio)	464.062 EUR
Benchmark	S&P 500

Marktdaten

Geld (Volumen)	151,08 USD (100)
Brief (Volumen)	151,11 USD (300)
Eröffnung	151,25 USD
Hoch	152,20 USD
Tief	148,70 USD
Schluss Vortag	155,45 USD
VWAP	150,531868 USD
Volumen (Stück)	83.301.546
Gehandelte Stückzahl	12.541.131.874,86
Trades	1.127.970
Letztes Volumen	197

Performance und Risiko

	6M	1J	3J
Perf (%)	-39,51%	-14,81%	-29,18%
Perf (abs.)	-95,21	-25,34	-60,06
Beta	1,76	2,01	1,80
Volatilität	45,79	47,07	55,50

5J



Die Wertentwicklung der Vergangenheit lässt keine verlässlichen Rückschlüsse auf die zukünftige Entwicklung eines Finanzinstruments zu.

Quelle: FactSet

Kursdaten

Ø Kurs 5 Tage Ø Volumen 5 Tage (Stk.)	163,9380 USD (87.784.728)
Ø Kurs 30 Tage Ø Volumen 30 Tage (Stk.)	171,3148 USD (94.731.140)
Ø Kurs 100 Tage Ø Volumen 100 Tage (Stk.)	204,8520 USD (105.496.653)
Ø Kurs 250 Tage Ø Volumen 250 Tage	221,7054 USD (118.178.451)
Hoch seit 1.1. Datum	251,2500 USD (02.01.2024)
Tief seit 1.1. Datum	153,7500 USD (16.04.2024)
52 Wochen Hoch Datum	299,2900 USD (19.07.2023)
52 Wochen Tief Datum	152,3700 USD (27.04.2023)

Alle Börsen für TESLA INC.

Börse	Datum	Zeit	Kurs	Gehandeltes Volumen	Trades
Xetra	18.04.2024	17:35	141,38 EUR	13,44	1.402
Wiener Börse	18.04.2024	17:32	141,70 EUR	0,04	15
Tradegate	18.04.2024	21:15	142,04 EUR	16,53	1.725
Stuttgart	18.04.2024	20:40	140,92 EUR	0,35	42
SIX Swiss Exchange	08.05.2020	17:35	50,0667 CHF	0,00	1
SIX Swiss Exchange	01.04.2022	17:35	362,5567 USD	0,00	1
Nasdaq	18.04.2024	21:16	151,0801 USD	12.541,94	1.127.991

München	18.04.2024	20:09	140,56 EUR	0,01	6
London Stock Exchange	18.04.2024	17:35	150,80 USD	0,01	507
Hannover	18.04.2024	19:30	141,62 EUR	0,05	5
Hamburg	18.04.2024	16:37	141,98 EUR	0,03	5
Frankfurt	18.04.2024	20:56	141,58 EUR	0,75	112
Euronext Milan MTF Trading After Hours	18.04.2024	20:24	140,40 EUR	0,06	17
Euronext Milan MTF Global Equity Market	18.04.2024	17:44	141,44 EUR	5,40	748
Düsseldorf	18.04.2024	19:31	141,52 EUR	0,00	7
Berlin	18.04.2024	21:14	142,00 EUR	0,02	7

Firmenprofil

Firmenlogo



Kontakt details

TESLA INC.

--

1 Tesla Road - 78725 Austin

Telefon+1-512-516-8177

Fax: +

E-mail: -

Firmenprofil

-

Vorstandsmitglieder

Robyn Denholm	Chairman of Board of Directors
Ira Ehrenpreis	Member of Board of Directors
James Murdoch	Member of Board of Directors
Jeffrey Straubel	Member of Board of Directors
Joseph Gebbia	Member of Board of Directors
Kathleen Wilson-Thompson	Member of Board of Directors
Kimbal Musk	Member of Board of Directors
Elon Reeve Musk	Vorstandsvorsitzender
Andrew Baglino	Vorstandsmitglied
Tom Zhu	Vorstandsmitglied
Vaibhav Taneja	Vorstandsmitglied