

MORGAN STANLEY

ISIN: US6174464486 WKN: 617446448

Übersicht

12.07.2024 22:00:03

Kurs
104,085 USDDifferenz  -0,53% (-0,56)

Stammdaten

| | |
|----------------------------|--------------|
| ISIN | US6174464486 |
| Symbol | MS |
| Börse | NYSE |
| Währung | USD |
| Branche | Finanzsektor |
| Wertpapierkategorie | Aktie |
| Marktkapitalisierung (Mio) | 155.578 EUR |
| Benchmark | S&P 500 |

Marktdaten

| | |
|----------------------|------------------|
| Geld (Volumen) | 104,00 USD (600) |
| Brief (Volumen) | 104,20 USD (100) |
| Eröffnung | 105,00 USD |
| Hoch | 105,82 USD |
| Tief | 103,97 USD |
| Schluss Vortag | 104,64 USD |
| VWAP | 104,723883 USD |
| Volumen (Stück) | 7.060.573 |
| Gehandelte Stückzahl | 739.717.004,72 |
| Trades | 85.672 |
| Letztes Volumen | 100 |

Futures und Optionen

| | |
|---------------------|---|
| Zugehörige Futures | - |
| Zugehörige Optionen | - |










5J



Die Wertentwicklung der Vergangenheit lässt keine verlässlichen Rückschlüsse auf die zukünftige Entwicklung eines Finanzinstruments zu.

Quelle: FactSet

Aktuellstes Research

| Instrument | Branchen | Märkte | |
|------------|---|---------------------------|---|
| Datum | | Überschrift | Download |
| 12.07.2024 |  | Global Equity Ratings |  |
| 12.07.2024 |  | Aktienempfehlungen Global |  |
| 21.06.2024 |  | Global Equity Ratings |  |
| 21.06.2024 |  | Aktienempfehlungen Global |  |
| 14.06.2024 |  | Global Equity Ratings |  |

Details

12.07.2024 22:00:03

Kurs

104,085 USD

Differenz ▼ -0,53% (-0,56)

Stammdaten

| | |
|----------------------------|--------------|
| ISIN | US6174464486 |
| Symbol | MS |
| Börse | NYSE |
| Währung | USD |
| Branche | Finanzsektor |
| Wertpapierkategorie | Aktie |
| Marktkapitalisierung (Mio) | 155.578 EUR |
| Benchmark | S&P 500 |

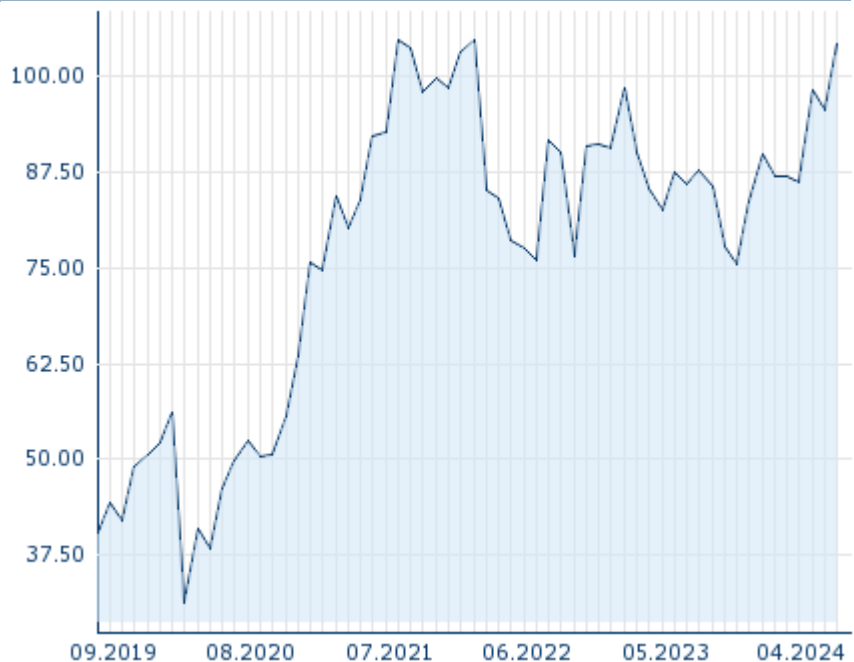
Marktdaten

| | |
|----------------------|------------------|
| Geld (Volumen) | 104,00 USD (600) |
| Brief (Volumen) | 104,20 USD (100) |
| Eröffnung | 105,00 USD |
| Hoch | 105,82 USD |
| Tief | 103,97 USD |
| Schluss Vortag | 104,64 USD |
| VWAP | 104,723883 USD |
| Volumen (Stück) | 7.060.573 |
| Gehandelte Stückzahl | 739.717.004,72 |
| Trades | 85.672 |
| Letztes Volumen | 100 |

Performance und Risiko

| | 6M | 1J | 3J |
|-------------|---------|---------|---------|
| Perf (%) | +17,21% | +24,64% | +22,76% |
| Perf (abs.) | +14,10 | +18,98 | +17,80 |
| Beta | 0,61 | 0,93 | 1,04 |
| Volatilität | 20,91 | 22,76 | 25,61 |

5J



Die Wertentwicklung der Vergangenheit lässt keine verlässlichen Rückschlüsse auf die zukünftige Entwicklung eines Finanzinstruments zu.

Quelle: FactSet

Kursdaten

| | |
|---|--------------------------|
| Ø Kurs 5 Tage Ø Volumen 5 Tage (Stk.) | 103,077 USD (6.288.845) |
| Ø Kurs 30 Tage Ø Volumen 30 Tage (Stk.) | 98,161 USD (5.706.352) |
| Ø Kurs 100 Tage Ø Volumen 100 Tage (Stk.) | 93,860 USD (7.029.308) |
| Ø Kurs 250 Tage Ø Volumen 250 Tage | 88,111 USD (7.713.245) |
| Hoch seit 1.1. Datum | 105,820 USD (12.07.2024) |
| Tief seit 1.1. Datum | 83,090 USD (13.02.2024) |
| 52 Wochen Hoch Datum | 105,820 USD (12.07.2024) |
| 52 Wochen Tief Datum | 69,420 USD (30.10.2023) |

Arbitrage Ansichten

| Börse | Datum | Zeit | Kurs | Gehandeltes Volumen | Trades |
|--------------------|------------|-------|-------------|---------------------|--------|
| Xetra | 12.07.2024 | 17:35 | 96,70 EUR | 0,05 | 12 |
| Wiener Börse | 12.07.2024 | 17:32 | 96,49 EUR | 0,00 | 5 |
| Tradegate | 12.07.2024 | 22:26 | 95,53 EUR | 0,13 | 20 |
| Stuttgart | 12.07.2024 | 20:14 | 96,24 EUR | 0,01 | 7 |
| SIX Swiss Exchange | 25.06.2019 | 17:36 | 42,20 CHF | 0,00 | 1 |
| SIX Swiss Exchange | 20.06.2019 | 17:35 | 42,69 USD | 0,00 | 1 |
| NYSE | 12.07.2024 | 22:00 | 104,085 USD | 739,72 | 85.672 |

| | | | | | |
|---|------------|-------|------------|------|----|
| München | 12.07.2024 | 08:00 | 95,73 EUR | 0,00 | 2 |
| London Stock Exchange | 09.07.2024 | 15:51 | 100,72 USD | 0,02 | 1 |
| Hannover | 12.07.2024 | 08:01 | 96,08 EUR | 0,00 | 3 |
| Hamburg | 12.07.2024 | 08:01 | 96,08 EUR | 0,00 | 3 |
| Frankfurt | 12.07.2024 | 09:07 | 96,36 EUR | 0,00 | 1 |
| Euronext Milan MTF Trading After Hours | - | - | - | 0,00 | - |
| Euronext Milan MTF Global Equity Market | 12.07.2024 | 17:44 | 96,46 EUR | 0,00 | 1 |
| Düsseldorf | 12.07.2024 | 19:30 | 96,29 EUR | 0,00 | 7 |
| Berlin | 12.07.2024 | 20:21 | 96,31 EUR | 0,00 | 18 |

Firmenprofil

Firmenlogo

Morgan Stanley

Kontakt details

MORGAN STANLEY

- -

1585 Broadway - 10036-8293 New York

Telefon+1-212-761-4000

Fax: +

E-mail: mediainquiries@morganstanley.com

Firmenprofil

-

Vorstandsmitglieder

James Gorman Chairman of Board of Directors

Erika James Member of Board of Directors

Dennis Nally Member of Board of Directors

Hironori Kamezawa Member of Board of Directors

Judith Miscik Member of Board of Directors

Mary Schapiro Member of Board of Directors

Masato Miyachi Member of Board of Directors

Megan Butler Member of Board of Directors

Perry Traquina Member of Board of Directors

Rayford Wilkins Member of Board of Directors

Robert Herz Member of Board of Directors

Shelley Leibowitz Member of Board of Directors

Stephen Luczo Member of Board of Directors

Thomas Glocer Member of Board of Directors

Ted Pick Vorstandsvorsitzender

Carol Greene-Vincent Vorstandsmitglied

Eric F. Grossman Vorstandsmitglied

Mandell Crawley Vorstandsmitglied

Sharon Yeshaya Vorstandsmitglied