

MICROSOFT CORP.

ISIN: **US5949181045** WKN: **594918104**

Übersicht

26.04.2024 22:00:00

Kurs
406,32 USD**Differenz**  1,82% (7,28)

Stammdaten

| | |
|----------------------------|---------------|
| ISIN | US5949181045 |
| Symbol | MSFT |
| Börse | Nasdaq |
| Währung | USD |
| Branche | Software |
| Wertpapierkategorie | Aktie |
| Marktkapitalisierung (Mio) | 2.823.681 EUR |
| Benchmark | S&P 500 |

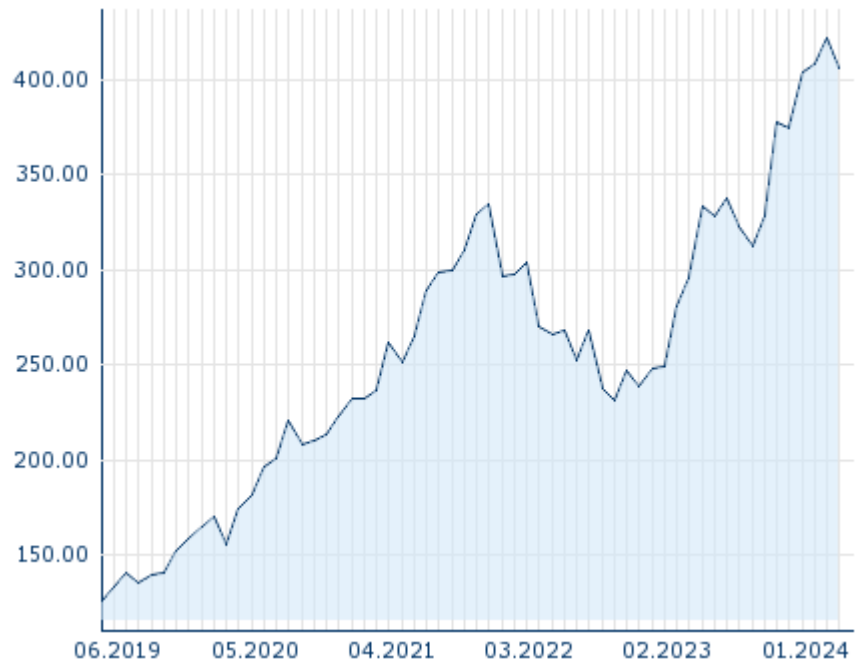
Marktdaten

| | |
|----------------------|--------------------|
| Geld (Volumen) | 406,00 USD (3.900) |
| Brief (Volumen) | 406,10 USD (100) |
| Eröffnung | 412,17 USD |
| Hoch | 413,00 USD |
| Tief | 405,7601 USD |
| Schluss Vortag | 399,04 USD |
| VWAP | 408,819975 USD |
| Volumen (Stück) | 29.694.654 |
| Gehandelte Stückzahl | 12.142.491.775,22 |
| Trades | 532.061 |
| Letztes Volumen | - |

Futures und Optionen

| | |
|---------------------|----|
| Zugehörige Futures | 15 |
| Zugehörige Optionen | - |






5J



Die Wertentwicklung der Vergangenheit lässt keine verlässlichen Rückschlüsse auf die zukünftige Entwicklung eines Finanzinstruments zu.

Quelle: FactSet

Aktuellstes Research

| Instrument | Branchen | Märkte | |
|--------------|---|---------------------------|---|
| Datum | | Überschrift | Download |
| 26.04.2024 |  | Global Equity Ratings |  |
| 26.04.2024 |  | Aktienempfehlungen Global |  |
| 03.04.2024 |  | Global Equity Ratings |  |
| 03.04.2024 |  | Aktienempfehlungen Global |  |
| 13.03.2024 |  | Global Equity Ratings |  |

Details

26.04.2024 22:00:00

Kurs

406,32 USD

Differenz ▲ 1,82% (7,28)

Stammdaten

| | |
|----------------------------|---------------|
| ISIN | US5949181045 |
| Symbol | MSFT |
| Börse | Nasdaq |
| Währung | USD |
| Branche | Software |
| Wertpapierkategorie | Aktie |
| Marktkapitalisierung (Mio) | 2.823.681 EUR |
| Benchmark | S&P 500 |

Marktdaten

| | |
|----------------------|--------------------|
| Geld (Volumen) | 406,00 USD (3.900) |
| Brief (Volumen) | 406,10 USD (100) |
| Eröffnung | 412,17 USD |
| Hoch | 413,00 USD |
| Tief | 405,7601 USD |
| Schluss Vortag | 399,04 USD |
| VWAP | 408,819975 USD |
| Volumen (Stück) | 29.694.654 |
| Gehandelte Stückzahl | 12.142.491.775,22 |
| Trades | 532.061 |
| Letztes Volumen | - |

Performance und Risiko

| | 6M | 1J | 3J |
|-------------|---------|---------|---------|
| Perf (%) | +22,24% | +41,76% | +75,53% |
| Perf (abs.) | +69,10 | +111,90 | +163,45 |
| Beta | 1,17 | 1,21 | 1,26 |
| Volatilität | 19,47 | 20,61 | 26,69 |

5J



Die Wertentwicklung der Vergangenheit lässt keine verlässlichen Rückschlüsse auf die zukünftige Entwicklung eines Finanzinstruments zu.

Quelle: FactSet

Kursdaten

| | |
|---|-------------------------|
| Ø Kurs 5 Tage Ø Volumen 5 Tage (Stk.) | 404,49 USD (24.273.562) |
| Ø Kurs 30 Tage Ø Volumen 30 Tage (Stk.) | 417,50 USD (20.264.208) |
| Ø Kurs 100 Tage Ø Volumen 100 Tage (Stk.) | 400,71 USD (22.809.161) |
| Ø Kurs 250 Tage Ø Volumen 250 Tage | 360,73 USD (24.523.554) |
| Hoch seit 1.1. Datum | 430,82 USD (21.03.2024) |
| Tief seit 1.1. Datum | 366,50 USD (05.01.2024) |
| 52 Wochen Hoch Datum | 430,82 USD (21.03.2024) |
| 52 Wochen Tief Datum | 295,25 USD (27.04.2023) |

Alle Börsen für MICROSOFT CORP.

| Börse | Datum | Zeit | Kurs | Gehandeltes Volumen | Trades |
|--------------------|------------|-------|------------|---------------------|---------|
| Xetra | 26.04.2024 | 17:35 | 382,90 EUR | 25,00 | 1.282 |
| Wiener Börse | 26.04.2024 | 17:32 | 383,05 EUR | 0,03 | 8 |
| Tradegate | 26.04.2024 | 22:26 | 379,70 EUR | 30,20 | 2.116 |
| Stuttgart | 26.04.2024 | 21:09 | 382,00 EUR | 1,27 | 90 |
| SIX Swiss Exchange | 22.03.2023 | 17:35 | 350,00 USD | 0,00 | 1 |
| SIX Swiss Exchange | 14.02.2020 | 17:35 | 182,85 CHF | 0,00 | 1 |
| Nasdaq | 26.04.2024 | 22:00 | 406,32 USD | 12.142,49 | 532.061 |

| | | | | | |
|--|------------|-------|--------------|------|-----|
| München | 26.04.2024 | 17:40 | 382,45 EUR | 0,23 | 7 |
| London Stock Exchange | 26.04.2024 | 17:35 | 408,50 USD | 0,53 | 280 |
| Hong Kong Stock Exchange | 18.02.2022 | 09:08 | 1.600,00 HKD | - | - |
| Hannover | 26.04.2024 | 18:00 | 383,50 EUR | 0,13 | 3 |
| Hamburg | 26.04.2024 | 20:57 | 381,75 EUR | 0,09 | 15 |
| Frankfurt | 26.04.2024 | 21:58 | 380,05 EUR | 4,17 | 160 |
| Euronext Milan MTF Trading After Hours | 24.04.2024 | 18:00 | 380,55 EUR | 0,00 | 1 |
| Euronext Milan MTF Global Equity Market | 26.04.2024 | 17:44 | 382,85 EUR | 3,78 | 295 |
| Düsseldorf | 26.04.2024 | 19:30 | 382,65 EUR | 0,02 | 8 |
| Berlin | 26.04.2024 | 17:02 | 384,65 EUR | 0,00 | 3 |

Firmenprofil

Firmenlogo



Kontakt details

MICROSOFT CORP.

--

One Microsoft Way - 98052-6399 Redmond

Telefon+1-425-882-8080

Fax: +1-425-706-7329

E-mail: msft@microsoft.com

Firmenprofil

-

Vorstandsmitglieder

Carlos Rodriguez Member of Board of Directors

Catherine MacGregor Member of Board of Directors

Charles Scharf Member of Board of Directors

Emma Walmsley Member of Board of Directors

Hugh Johnston Member of Board of Directors

John Stanton Member of Board of Directors

Mark Mason Member of Board of Directors

Penny Pritzker Member of Board of Directors

Reid Hoffman Member of Board of Directors

Sandra Peterson Member of Board of Directors

Teri List-Stoll Member of Board of Directors

Satya Nadella Vorstandsvorsitzender

Amy E. Hood Vorstandsmitglied

Brad Smith Vorstandsmitglied

Chris Capossela Vorstandsmitglied

Christopher Young Vorstandsmitglied

Judson Althoff Vorstandsmitglied

Kathleen T. Hogan Vorstandsmitglied