

## INTEL CORP.

ISIN: US4581401001

WKN: 458140100

## Übersicht

30.04.2024 22:00:00

## Kurs

30,47 USD

Differenz  -2,84% (-0,89)

## Stammdaten

ISIN US4581401001

Symbol INTC

Börse Nasdaq

Währung USD

Branche Technologie

Wertpapierkategorie Aktie

Marktkapitalisierung 120.789 EUR (Mio)

Benchmark S&amp;P 500

## Marktdaten

Geld (Volumen) 30,27 USD (600)

Brief (Volumen) 30,29 USD (1.400)

Eröffnung 31,04 USD

Hoch 31,175 USD

Tief 30,42 USD

Schluss Vortag 31,36 USD

VWAP 30,710194 USD

Volumen (Stück) 72.346.359

Gehandelte Stückzahl 2.226.293.165,51

Trades 315.395

Letztes Volumen -

## Futures und Optionen

Zugehörige Futures 15

Zugehörige Optionen -











5J



Die Wertentwicklung der Vergangenheit lässt keine verlässlichen Rückschlüsse auf die zukünftige Entwicklung eines Finanzinstruments zu.

Quelle: FactSet

## Aktuellstes Research

| Instrument | Branchen  | Märkte                    |   |
|------------|---|---------------------------|---|
| Datum      |   | Überschrift               | Download  |
| 26.04.2024 |  | Global Equity Ratings     |  |
| 26.04.2024 |  | Aktienempfehlungen Global |  |
| 03.04.2024 |  | Global Equity Ratings     |  |
| 03.04.2024 |  | Aktienempfehlungen Global |  |
| 13.03.2024 |  | Global Equity Ratings     |  |

## Details

30.04.2024 22:00:00

## Kurs

30,47 USD

Differenz ▼ -2,84% (-0,89)

## Stammdaten

|                            |              |
|----------------------------|--------------|
| ISIN                       | US4581401001 |
| Symbol                     | INTC         |
| Börse                      | Nasdaq       |
| Währung                    | USD          |
| Branche                    | Technologie  |
| Wertpapierkategorie        | Aktie        |
| Marktkapitalisierung (Mio) | 120.789 EUR  |
| Benchmark                  | S&P 500      |

## Marktdaten

|                      |                   |
|----------------------|-------------------|
| Geld (Volumen)       | 30,27 USD (600)   |
| Brief (Volumen)      | 30,29 USD (1.400) |
| Eröffnung            | 31,04 USD         |
| Hoch                 | 31,175 USD        |
| Tief                 | 30,42 USD         |
| Schluss Vortag       | 31,36 USD         |
| VWAP                 | 30,710194 USD     |
| Volumen (Stück)      | 72.346.359        |
| Gehandelte Stückzahl | 2.226.293.165,51  |
| Trades               | 315.395           |
| Letztes Volumen      | -                 |

## Performance und Risiko

|             | 6M      | 1J     | 3J      |
|-------------|---------|--------|---------|
| Perf (%)    | -14,96% | +1,33% | -40,31% |
| Perf (abs.) | -5,03   | +0,38  | -19,30  |
| Beta        | 1,29    | 1,29   | 1,22    |
| Volatilität | 41,04   | 40,06  | 35,83   |

5J



Die Wertentwicklung der Vergangenheit lässt keine verlässlichen Rückschlüsse auf die zukünftige Entwicklung eines Finanzinstruments zu.

Quelle: FactSet

## Kursdaten

|   |                        |
|---|------------------------|
| Ø Kurs 5 Tage   Ø Volumen 5 Tage (Stk.)     | 32,66 USD (74.086.523) |
| Ø Kurs 30 Tage   Ø Volumen 30 Tage (Stk.)   | 38,15 USD (54.778.091) |
| Ø Kurs 100 Tage   Ø Volumen 100 Tage (Stk.) | 43,07 USD (47.334.031) |
| Ø Kurs 250 Tage   Ø Volumen 250 Tage        | 38,26 USD (43.102.906) |
| Hoch seit 1.1.   Datum                      | 50,30 USD (25.01.2024) |
| Tief seit 1.1.   Datum                      | 30,42 USD (30.04.2024) |
| 52 Wochen Hoch   Datum                      | 51,28 USD (27.12.2023) |
| 52 Wochen Tief   Datum                      | 26,86 USD (25.05.2023) |

## Alle Börsen für INTEL CORP.

| Börse              | Datum      | Zeit  | Kurs       | Gehandeltes Volumen | Trades  |
|--------------------|------------|-------|------------|---------------------|---------|
| Xetra              | 30.04.2024 | 17:35 | 28,91 EUR  | 1,78                | 329     |
| Wiener Börse       | 30.04.2024 | 17:32 | 28,865 EUR | 0,01                | 4       |
| Tradegate          | 30.04.2024 | 22:26 | 28,575 EUR | 3,69                | 637     |
| Stuttgart          | 30.04.2024 | 21:54 | 28,625 EUR | 0,03                | 19      |
| SIX Swiss Exchange | 18.09.2023 | 17:35 | 34,40 CHF  | 0,00                | 1       |
| SIX Swiss Exchange | 06.03.2023 | 17:35 | 47,80 USD  | 0,00                | 1       |
| Nasdaq             | 30.04.2024 | 22:00 | 30,47 USD  | 2.226,29            | 315.395 |

|   |            |       |            |      |    |
|---|------------|-------|------------|------|----|
| München                                 | 30.04.2024 | 17:02 | 28,99 EUR  | 0,01 | 4  |
| London Stock Exchange                   | 30.04.2024 | 17:35 | 31,56 USD  | 0,00 | 58 |
| Hong Kong Stock Exchange                | 07.02.2024 | 09:08 | 150,10 HKD | -    | -  |
| Hannover                                | 30.04.2024 | 15:33 | 28,94 EUR  | 0,00 | 3  |
| Hamburg                                 | 30.04.2024 | 15:31 | 28,975 EUR | 0,01 | 3  |
| Frankfurt                               | 30.04.2024 | 21:55 | 28,54 EUR  | 0,47 | 54 |
| Euronext Milan MTF Trading After Hours  | 30.04.2024 | 18:23 | 29,07 EUR  | 0,00 | 1  |
| Euronext Milan MTF Global Equity Market | 30.04.2024 | 17:44 | 29,07 EUR  | 0,38 | 80 |
| Düsseldorf                              | 30.04.2024 | 19:30 | 28,77 EUR  | 0,00 | 6  |
| Berlin                                  | 30.04.2024 | 16:10 | 28,97 EUR  | 0,00 | 4  |

# Firmenprofil

## Firmenlogo



## Kontakt details

INTEL CORP.

--

2200 Mission College Boulevard -  
95054-1549 Santa Clara

Telefon+1-408-765-8080

Fax: +

E-mail: -

## Firmenprofil

-

## Vorstandsmitglieder

|                            |                                |
|----------------------------|--------------------------------|
| Frank Yeary                | Chairman of Board of Directors |
| Andrea Goldsmith           | Member of Board of Directors   |
| Omar Ishrak                | Member of Board of Directors   |
| Risa Lavizzo-Mourey        | Member of Board of Directors   |
| Tsu-Jae Liu                | Member of Board of Directors   |
| Alyssa Henry               | Member of Board of Directors   |
| Barbara Novick             | Member of Board of Directors   |
| Dion Weisler               | Member of Board of Directors   |
| Gregory Smith              | Member of Board of Directors   |
| James Goetz                | Member of Board of Directors   |
| Lip-Bu Tan                 | Member of Board of Directors   |
| Stacy Smith                | Member of Board of Directors   |
| Pat Gelsinger              | Vorstandsvorsitzender          |
| Ann B. Kelleher            | Vorstandsmitglied              |
| April Miller Boise         | Vorstandsmitglied              |
| Christine M. Pambianchi    | Vorstandsmitglied              |
| Christoph Schell           | Vorstandsmitglied              |
| David A. Zinsner           | Vorstandsmitglied              |
| Ebony Yeboah-Amankwah      | Vorstandsmitglied              |
| Greg Lavender              | Vorstandsmitglied              |
| Keyvan Esfarjani           | Vorstandsmitglied              |
| Michelle Johnston Holthaus | Vorstandsmitglied              |
| Sandra L. Rivera           | Vorstandsmitglied              |
| Shlomit Weiss              | Vorstandsmitglied              |