

BRISTOL-MYERS SQUIBB CO.

ISIN: US1101221083 WKN: 110122108

Übersicht

06.05.2024 22:00:02

Kurs

43,90 USD

Differenz  -0,20% (-0,09)

Stammdaten

ISIN US1101221083

Symbol BMY

Börse NYSE

Währung USD

Branche Chemie / Pharma /
Gesundheit

Wertpapierkategorie Aktie

Marktkapitalisierung 82.893 EUR
(Mio)

Benchmark S&P 500

Marktdaten

Geld (Volumen) 43,87 USD (100)

Brief (Volumen) 43,88 USD (400)

Eröffnung 44,16 USD

Hoch 44,62 USD

Tief 43,78 USD

Schluss Vortag 43,99 USD

VWAP 44,015757 USD

Volumen (Stück) 9.120.529

Gehandelte Stückzahl 401.504.400,54

Trades 84.610

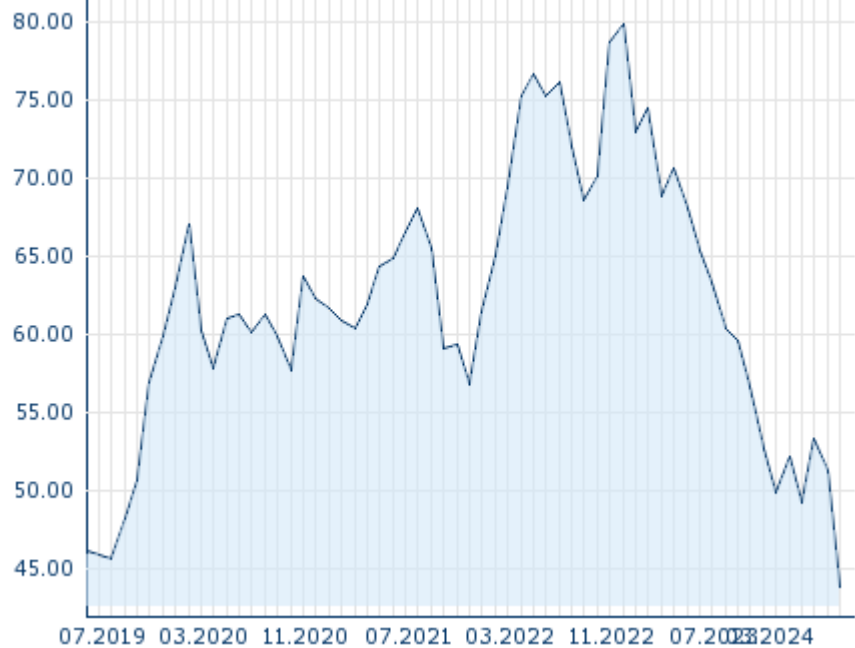
Letztes Volumen -

Futures und Optionen

Zugehörige Futures 15

Zugehörige Optionen -










5J



Die Wertentwicklung der Vergangenheit lässt keine verlässlichen Rückschlüsse auf die zukünftige Entwicklung eines Finanzinstruments zu.

Quelle: FactSet

Aktuellstes Research

| Instrument | Branchen | Märkte | |
|------------|---|---------------------------|---|
| Datum | | Überschrift | Download |
| 26.04.2024 |  | Global Equity Ratings |  |
| 26.04.2024 |  | Aktienempfehlungen Global |  |
| 03.04.2024 |  | Global Equity Ratings |  |
| 03.04.2024 |  | Aktienempfehlungen Global |  |
| 13.03.2024 |  | Global Equity Ratings |  |

Details

06.05.2024 22:00:02

Kurs

43,90 USD

Differenz ▼ -0,20% (-0,09)

Stammdaten

| | |
|-------------------------------|---------------------------------|
| ISIN | US1101221083 |
| Symbol | BMJ |
| Börse | NYSE |
| Währung | USD |
| Branche | Chemie / Pharma / Gesundheit |
| Wertpapierkategorie | Aktie |
| Marktkapitalisierung (Mio) | 82.893 EUR |
| Benchmark | S&P 500 |

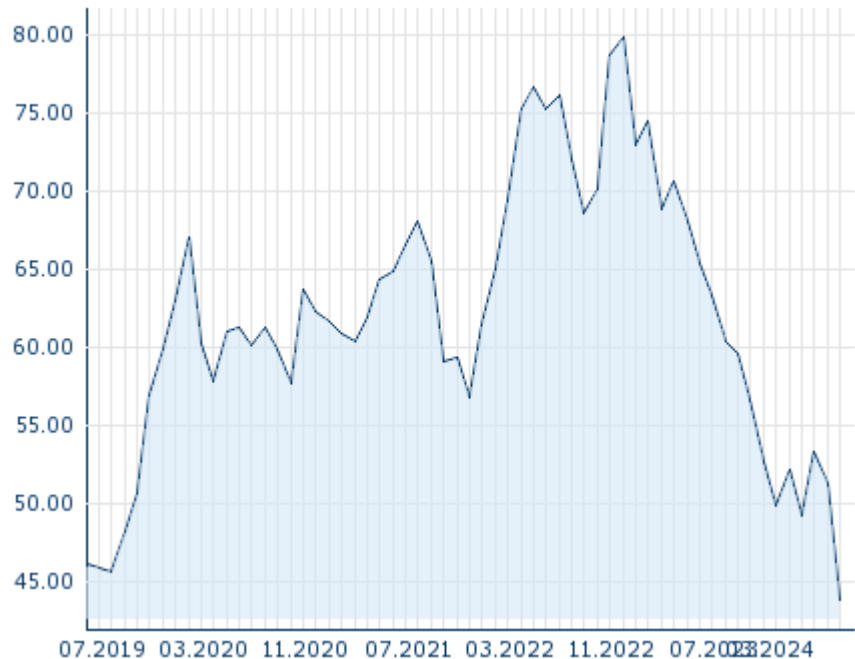
Marktdaten

| | |
|----------------------|-----------------|
| Geld (Volumen) | 43,87 USD (100) |
| Brief (Volumen) | 43,88 USD (400) |
| Eröffnung | 44,16 USD |
| Hoch | 44,62 USD |
| Tief | 43,78 USD |
| Schluss Vortag | 43,99 USD |
| VWAP | 44,015757 USD |
| Volumen (Stück) | 9.120.529 |
| Gehandelte Stückzahl | 401.504.400,54 |
| Trades | 84.610 |
| Letztes Volumen | - |

Performance und Risiko

| | 6M | 1J | 3J |
|-------------|---------|---------|---------|
| Perf (%) | -17,36% | -34,14% | -23,81% |
| Perf (abs.) | -8,55 | -21,10 | -12,72 |
| Beta | 0,55 | 0,48 | 0,31 |
| Volatilität | 24,61 | 21,97 | 21,03 |

5J



Die Wertentwicklung der Vergangenheit lässt keine verlässlichen Rückschlüsse auf die zukünftige Entwicklung eines Finanzinstruments zu.

Quelle: FactSet

Kursdaten

| | |
|---|------------------------|
| Ø Kurs 5 Tage Ø Volumen 5 Tage (Stk.) | 44,10 USD (15.091.886) |
| Ø Kurs 30 Tage Ø Volumen 30 Tage (Stk.) | 49,14 USD (13.367.372) |
| Ø Kurs 100 Tage Ø Volumen 100 Tage (Stk.) | 50,36 USD (16.059.416) |
| Ø Kurs 250 Tage Ø Volumen 250 Tage | 55,92 USD (13.043.357) |
| Hoch seit 1.1. Datum | 55,04 USD (13.03.2024) |
| Tief seit 1.1. Datum | 43,33 USD (02.05.2024) |
| 52 Wochen Hoch Datum | 69,10 USD (11.05.2023) |
| 52 Wochen Tief Datum | 43,33 USD (02.05.2024) |

Alle Börsen für BRISTOL-MYERS SQUIBB CO.

| Börse | Datum | Zeit | Kurs | Gehandeltes Volumen | Trades |
|--------------------|------------|-------|------------|---------------------|--------|
| Xetra | 06.05.2024 | 17:35 | 40,82 EUR | 0,17 | 57 |
| Wiener Börse | 06.05.2024 | 17:32 | 40,785 EUR | 0,00 | 2 |
| Tradegate | 06.05.2024 | 22:26 | 40,75 EUR | 1,10 | 168 |
| Stuttgart | 06.05.2024 | 21:58 | 40,69 EUR | 0,03 | 14 |
| SIX Swiss Exchange | 28.06.2019 | 17:35 | 44,39 CHF | 0,00 | 1 |
| SIX Swiss Exchange | 03.07.2019 | 05:55 | 45,30 USD | 0,00 | 1 |
| NYSE | 06.05.2024 | 22:00 | 43,90 USD | 401,50 | 84.610 |

| | | | | | |
|---|------------|-------|------------|------|----|
| München | 06.05.2024 | 21:49 | 40,615 EUR | 0,00 | 2 |
| London Stock Exchange European Trade Reporting | 03.05.2024 | 17:30 | 43,83 USD | 0,00 | 10 |
| Hannover | 06.05.2024 | 08:02 | 40,95 EUR | 0,00 | 3 |
| Hamburg | 06.05.2024 | 08:02 | 40,95 EUR | 0,00 | 1 |
| Frankfurt | 06.05.2024 | 19:17 | 40,92 EUR | 0,06 | 11 |
| Euronext Milan MTF Trading After Hours | 28.02.2024 | 18:52 | 46,90 EUR | 0,00 | 1 |
| Euronext Milan MTF Global Equity Market | 06.05.2024 | 17:44 | 40,83 EUR | 0,00 | 1 |
| Düsseldorf | 06.05.2024 | 19:30 | 40,75 EUR | 0,00 | 5 |
| Berlin | 06.05.2024 | 20:00 | 40,875 EUR | 0,00 | 2 |

Firmenprofil

Firmenlogo



Kontakt details

BRISTOL MYERS SQUIBB CO.

--

Route 206 & Province Line Road - 08543
Princeton

Telefon+1-609-252-4621

Fax: +

E-mail: -

Firmenprofil

-

Vorstandsmitglieder

| | |
|-----------------------|------------------------------|
| Deepak Bhatt | Member of Board of Directors |
| Julia Haller | Member of Board of Directors |
| Karen Vousden | Member of Board of Directors |
| Manuel Hidalgo Medina | Member of Board of Directors |
| Derica Rice | Member of Board of Directors |
| Gerald Storch | Member of Board of Directors |
| Paula Price | Member of Board of Directors |
| Peter Arduini | Member of Board of Directors |
| Phyllis Yale | Member of Board of Directors |
| Theodore Samuels | Member of Board of Directors |
| Chris Boerner | Vorstandsvorsitzender |
| Adam Lenkowsky | Vorstandsmitglied |
| Amanda Poole | Vorstandsmitglied |
| Cari Gallman | Vorstandsmitglied |
| David Elkins | Vorstandsmitglied |
| Greg Meyers | Vorstandsmitglied |
| Karin Shanahan | Vorstandsmitglied |
| Kim Jablonski | Vorstandsmitglied |
| Lynelle B. Hoch | Vorstandsmitglied |
| Pamela Fisher | Vorstandsmitglied |
| Peter S. Paine III | Vorstandsmitglied |
| Robert Plenge | Vorstandsmitglied |
| Samit Hirawat | Vorstandsmitglied |
| Sandra Leung | Vorstandsmitglied |