

BAIDU INC. SPON. ADR

ISIN: **US0567521085** WKN: **056752108**

Übersicht

26.04.2024 22:00:00

Kurs
100,52 USD**Differenz**  0,62% (0,62)

Stammdaten

| | |
|-------------------------------|--------------------------------------|
| ISIN | US0567521085 |
| Symbol | BIDU |
| Börse | Nasdaq |
| Währung | USD |
| Branche | Informations- technologie |
| Wertpapierkategorie | Aktie |
| Marktkapitalisierung (Mio) | 57.225 EUR |
| Benchmark | MSCI WORLD INDEX (PRICE) (USD) |

Marktdaten

| | |
|----------------------|------------------|
| Geld (Volumen) | 100,75 USD (400) |
| Brief (Volumen) | 100,79 USD (200) |
| Eröffnung | 102,50 USD |
| Hoch | 103,37 USD |
| Tief | 100,28 USD |
| Schluss Vortag | 99,90 USD |
| VWAP | 101,285993 USD |
| Volumen (Stück) | 4.816.699 |
| Gehandelte Stückzahl | 487.855.414,10 |
| Trades | 55.385 |
| Letztes Volumen | - |

Futures und Optionen

| | |
|---------------------|---|
| Zugehörige Futures | - |
| Zugehörige Optionen | - |





5J



Die Wertentwicklung der Vergangenheit lässt keine verlässlichen Rückschlüsse auf die zukünftige Entwicklung eines Finanzinstruments zu.

Quelle: FactSet

Aktuellstes Research

| Instrument | Branchen | | |
|--------------|---|--|---|
| Datum | Überschrift | | Download |
| 06.06.2023 |  Global Equity Ratings | |  |
| 06.06.2023 |  Aktienempfehlungen Global | |  |
| 01.06.2023 |  Aktienempfehlungen Global | |  |
| 01.06.2023 |  Global Equity Ratings | |  |
| 24.05.2023 |  Global Equity Ratings | |  |

Details

26.04.2024 22:00:00

Kurs

100,52 USD

Differenz ▲ 0,62% (0,62)

Stammdaten

| | |
|----------------------------|--------------------------------------|
| ISIN | US0567521085 |
| Symbol | BIDU |
| Börse | Nasdaq |
| Währung | USD |
| Branche | Informations- technologie |
| Wertpapierkategorie | Aktie |
| Marktkapitalisierung (Mio) | 57.225 EUR |
| Benchmark | MSCI WORLD INDEX (PRICE) (USD) |

Marktdaten

| | |
|----------------------|------------------|
| Geld (Volumen) | 100,75 USD (400) |
| Brief (Volumen) | 100,79 USD (200) |
| Eröffnung | 102,50 USD |
| Hoch | 103,37 USD |
| Tief | 100,28 USD |
| Schluss Vortag | 99,90 USD |
| VWAP | 101,285993 USD |
| Volumen (Stück) | 4.816.699 |
| Gehandelte Stückzahl | 487.855.414,10 |
| Trades | 55.385 |
| Letztes Volumen | - |

Performance und Risiko

| | 6M | 1J | 3J |
|-------------|--------|---------|---------|
| Perf (%) | -8,54% | -11,30% | -47,43% |
| Perf (abs.) | -8,80 | -12,00 | -85,00 |
| Beta | 1,22 | 1,60 | 1,58 |
| Volatilität | 36,62 | 38,12 | 51,64 |

5J



Die Wertentwicklung der Vergangenheit lässt keine verlässlichen Rückschlüsse auf die zukünftige Entwicklung eines Finanzinstruments zu.

Quelle: FactSet

Kursdaten

| | |
|---|-------------------------|
| Ø Kurs 5 Tage Ø Volumen 5 Tage (Stk.) | 99,01 USD (2.908.787) |
| Ø Kurs 30 Tage Ø Volumen 30 Tage (Stk.) | 102,03 USD (3.039.646) |
| Ø Kurs 100 Tage Ø Volumen 100 Tage (Stk.) | 106,88 USD (3.184.511) |
| Ø Kurs 250 Tage Ø Volumen 250 Tage | 120,99 USD (2.687.677) |
| Hoch seit 1.1. Datum | 119,75 USD (05.01.2024) |
| Tief seit 1.1. Datum | 94,25 USD (17.04.2024) |
| 52 Wochen Hoch Datum | 156,98 USD (31.07.2023) |
| 52 Wochen Tief Datum | 94,25 USD (17.04.2024) |

Alle Börsen für Baidu Inc. SPON. ADR

| Börse | Datum | Zeit | Kurs | Gehandeltes Volumen | Trades |
|--------------------|------------|-------|------------|---------------------|--------|
| Wiener Börse | 26.04.2024 | 17:32 | 94,70 EUR | 0,01 | 3 |
| Tradegate | 26.04.2024 | 22:26 | 94,00 EUR | 0,54 | 119 |
| Stuttgart | 26.04.2024 | 16:12 | 94,90 EUR | 0,04 | 9 |
| Singapore Exchange | 11.09.2017 | 06:04 | 175,00 USD | 0,00 | 2 |
| SIX Swiss Exchange | 30.04.2020 | 17:35 | 105,00 CHF | 0,00 | 1 |
| Nasdaq | 26.04.2024 | 22:00 | 100,52 USD | 487,86 | 55.385 |
| München | 26.04.2024 | 08:24 | 96,20 EUR | 0,00 | 1 |

| | | | | | |
|-----------------------|------------|-------|------------|------|----|
| London Stock Exchange | 26.04.2024 | 17:35 | 186,00 USD | 0,00 | 6 |
| Hannover | 26.04.2024 | 08:05 | 96,30 EUR | 0,00 | 1 |
| Hamburg | 26.04.2024 | 16:19 | 95,30 EUR | 0,01 | 3 |
| Frankfurt | 26.04.2024 | 17:07 | 95,60 EUR | 0,15 | 18 |
| Düsseldorf | 26.04.2024 | 19:30 | 93,80 EUR | 0,00 | 4 |
| Berlin | 26.04.2024 | 08:08 | 96,20 EUR | 0,00 | 1 |

Firmenprofil

Firmenlogo



Kontakt details

BAIDU INC.

--

Baidu Campus, No. 10 Shangdi, 10th Street
- 100085 Beijing

Telefon+86-10-5992-8888

Fax: +86-10-5992-0000

E-mail: -

Firmenprofil

-

Vorstandsmitglieder

| | |
|-----------------|-----------------------|
| Yan Hong Li | Vorstandsvorsitzender |
| Dou Shen | Vorstandsmitglied |
| Hai Feng Wang | Vorstandsmitglied |
| Rong Luo | Vorstandsmitglied |
| Juan Lin | Vorstandsmitglied |
| Junjie He | Vorstandsmitglied |
| Shan Shan Cui | Vorstandsmitglied |
| Tan Su | Vorstandsmitglied |
| Wen Ying Lyu | Vorstandsmitglied |
| Yang Xiao | Vorstandsmitglied |
| Zhenyu Li | Vorstandsmitglied |
| Zhi Xiang Liang | Vorstandsmitglied |

Aufsichtsrat

| | |
|------------------|-----------------------|
| Brent Callinicos | Aufsichtsratsmitglied |
| Ji An Ding | Aufsichtsratsmitglied |
| Ji Xun Foo | Aufsichtsratsmitglied |
| Jixun Foo | Aufsichtsratsmitglied |
| Ran Xu | Aufsichtsratsmitglied |
| Yuan Qing Yang | Aufsichtsratsmitglied |