

BAIDU INC. SPON. ADR

ISIN: US0567521085

WKN: 056752108

Übersicht

03.02.2023 22:00:00

Kurs

143,06 USD

Differenz  -5,44% (-8,23)

Stammdaten

ISIN US0567521085

Symbol BIDU

Börse Nasdaq

Währung USD

Branche Informationstechnologie

Wertpapierkategorie Aktie

Marktkapitalisierung 38.786 EUR (Mio)

Benchmark MSCI WORLD INDEX

Marktdaten

Geld (Volumen) 143,10 USD (100)

Brief (Volumen) 143,45 USD (400)

Eröffnung 148,00 USD

Hoch 149,925 USD

Tief 142,31 USD

Schluss Vortag 151,29 USD

VWAP 145,153715 USD

Volumen (Stück) 3.523.344

Gehandelte Stückzahl 511.733.821,67

Trades 48.830

Letztes Volumen 87.274

Futures und Optionen

Zugehörige Futures -

Zugehörige Optionen -







5J



Die Wertentwicklung der Vergangenheit lässt keine verlässlichen Rückschlüsse auf die zukünftige Entwicklung eines Finanzinstruments zu.

Quelle: FactSet

Aktuellstes Research

| Instrument | Branchen | Datum | Überschrift | Download |
|------------|----------|------------|---|---|
| | | 30.01.2023 |  Global Equity Ratings |  |
| | | 30.01.2023 |  Aktienempfehlungen Global |  |
| | | 09.01.2023 |  Global Equity Ratings |  |
| | | 09.01.2023 |  Aktienempfehlungen Global |  |
| | | 19.12.2022 |  Global Equity Ratings |  |

Details

03.02.2023 22:00:00

Kurs

143,06 USD

Differenz ▼ -5,44% (-8,23)

Stammdaten

| | |
|----------------------------|------------------------------|
| ISIN | US0567521085 |
| Symbol | BIDU |
| Börse | Nasdaq |
| Währung | USD |
| Branche | Informations- technologie |
| Wertpapierkategorie | Aktie |
| Marktkapitalisierung (Mio) | 38.786 EUR |
| Benchmark | MSCI WORLD INDEX |

Marktdaten

| | |
|----------------------|------------------|
| Geld (Volumen) | 143,10 USD (100) |
| Brief (Volumen) | 143,45 USD (400) |
| Eröffnung | 148,00 USD |
| Hoch | 149,925 USD |
| Tief | 142,31 USD |
| Schluss Vortag | 151,29 USD |
| VWAP | 145,153715 USD |
| Volumen (Stück) | 3.523.344 |
| Gehandelte Stückzahl | 511.733.821,67 |
| Trades | 48.830 |
| Letztes Volumen | 87.274 |

Performance und Risiko

| | 6M | 1J | 3J |
|-------------|--------|--------|---------|
| Perf (%) | -1,19% | -1,34% | +12,54% |
| Perf (abs.) | -1,60 | -1,80 | +14,80 |
| Beta | 1,30 | 1,64 | 1,21 |
| Volatilität | 56,47 | 66,73 | 56,33 |

5J



Die Wertentwicklung der Vergangenheit lässt keine verlässlichen Rückschlüsse auf die zukünftige Entwicklung eines Finanzinstruments zu.

Quelle: FactSet

Kursdaten

| | |
|---|-------------------------|
| Ø Kurs 5 Tage Ø Volumen 5 Tage (Stk.) | 143,95 USD (5.621.466) |
| Ø Kurs 30 Tage Ø Volumen 30 Tage (Stk.) | 130,50 USD (2.908.907) |
| Ø Kurs 100 Tage Ø Volumen 100 Tage (Stk.) | 112,64 USD (3.380.703) |
| Ø Kurs 250 Tage Ø Volumen 250 Tage | 128,63 USD (3.420.979) |
| Hoch seit 1.1. Datum | 155,73 USD (02.02.2023) |
| Tief seit 1.1. Datum | 118,04 USD (03.01.2023) |
| 52 Wochen Hoch Datum | 171,87 USD (17.02.2022) |
| 52 Wochen Tief Datum | 73,58 USD (24.10.2022) |

Alle Börsen für BAIDU INC. SPON. ADR

| Börse | Datum | Zeit | Kurs | Gehandeltes Volumen | Trades |
|--------------------|------------|-------|------------|---------------------|--------|
| Wiener Börse | 03.02.2023 | 17:32 | 134,80 EUR | 0,00 | 3 |
| Tradegate | 03.02.2023 | 22:26 | 132,60 EUR | 0,47 | 88 |
| Stuttgart | 03.02.2023 | 11:10 | 135,00 EUR | 0,00 | 6 |
| Singapore Exchange | 11.09.2017 | 06:04 | 175,00 USD | 0,00 | 2 |
| SIX Swiss Exchange | 30.04.2020 | 17:35 | 105,00 CHF | 0,00 | 1 |
| Nasdaq | 03.02.2023 | 22:00 | 143,06 USD | 511,73 | 48.830 |
| München | 03.02.2023 | 08:01 | 136,40 EUR | 0,00 | 1 |

| | | | | | |
|-----------------------|------------|-------|-------------|------|---|
| London Stock Exchange | 03.02.2023 | 17:35 | 186,00 USD | 0,00 | 6 |
| Hannover | 03.02.2023 | 08:01 | 136,60 EUR | 0,00 | 1 |
| Hamburg | 03.02.2023 | 08:00 | 136,60 EUR | 0,00 | 1 |
| Frankfurt | 03.02.2023 | 19:44 | 131,80 EUR | 0,05 | 9 |
| Düsseldorf | 03.02.2023 | 08:10 | 134,80 EUR | 0,00 | 1 |
| Berlin | 03.02.2023 | 08:08 | 135,40 EUR | 0,00 | 1 |
| BX Swiss | 03.02.2023 | 18:00 | 134,886 CHF | 0,00 | 1 |

Firmenprofil

Firmenlogo



Kontakt details

BAIDU INC.

--

Baidu Campus - 100085 Beijing

Telefon 86-10-5992-8888

Fax: 86-10-5992-0000

E-mail: -

Firmenprofil

-

Vorstandsmitglieder

| | |
|--------------|-----------------------|
| Robin Li | Vorstandsvorsitzender |
| Dou Shen | Vorstandsmitglied |
| Haifeng Wang | Vorstandsmitglied |
| Herman Yu | Vorstandsmitglied |
| Shanshan Cui | Vorstandsmitglied |
| Victor Liang | Vorstandsmitglied |

Aufsichtsrat

| | |
|------------------|-----------------------|
| Brent Callinicos | Aufsichtsratsmitglied |
| Ji An Ding | Aufsichtsratsmitglied |
| Ji Xun Foo | Aufsichtsratsmitglied |
| Yuan Qing Yang | Aufsichtsratsmitglied |