

BAIDU INC. SPON. ADR

ISIN: US0567521085

WKN: 056752108

Übersicht

25.11.2022 19:00:00

Kurs

93,36 USD

Differenz  -3,75% (-3,64)

Stammdaten

ISIN US0567521085

Symbol BIDU

Börse Nasdaq

Währung USD

Branche Informationstechnologie

Wertpapierkategorie Aktie

Marktkapitalisierung (Mio) 25.818 EUR

Benchmark MSCI WORLD INDEX

Marktdaten

Geld (Volumen) 93,20 USD (100)

Brief (Volumen) 93,36 USD (100)

Eröffnung 93,51 USD

Hoch 95,41 USD

Tief 93,11 USD

Schluss Vortag 97,00 USD

VWAP 93,982095 USD

Volumen (Stück) 1.991.505

Gehandelte Stückzahl 187.207.069,79

Trades 30.235

Letztes Volumen 123.525

Futures und Optionen

Zugehörige Futures -

Zugehörige Optionen -





5J



Die Wertentwicklung der Vergangenheit lässt keine verlässlichen Rückschlüsse auf die zukünftige Entwicklung eines Finanzinstruments zu.

Quelle: FactSet

Aktuellstes Research

Instrument	Branchen	Datum	Überschrift	Download
		18.11.2022	 Global Equity Ratings	
		18.11.2022	 Aktienempfehlungen Global	
		31.10.2022	 Aktienempfehlungen Global	
		31.10.2022	 Global Equity Ratings	
		05.10.2022	 Global Equity Ratings	

Details

25.11.2022 19:00:00

Kurs

93,36 USD

Differenz 📉 -3,75% (-3,64)

Stammdaten

ISIN	US0567521085
Symbol	BIDU
Börse	Nasdaq
Währung	USD
Branche	Informations- technologie
Wertpapierkategorie	Aktie
Marktkapitalisierung (Mio)	25.818 EUR
Benchmark	MSCI WORLD INDEX

Marktdaten

Geld (Volumen)	93,20 USD (100)
Brief (Volumen)	93,36 USD (100)
Eröffnung	93,51 USD
Hoch	95,41 USD
Tief	93,11 USD
Schluss Vortag	97,00 USD
VWAP	93,982095 USD
Volumen (Stück)	1.991.505
Gehandelte Stückzahl	187.207.069,79
Trades	30.235
Letztes Volumen	123.525

Performance und Risiko

	6M	1J	3J
Perf (%)	-19,59%	-34,57%	-17,82%
Perf (abs.)	-21,90	-47,50	-19,50
Beta	1,30	1,58	1,21
Volatilität	53,56	65,92	55,34

5J



Die Wertentwicklung der Vergangenheit lässt keine verlässlichen Rückschlüsse auf die zukünftige Entwicklung eines Finanzinstruments zu.

Quelle: FactSet

Kursdaten

Ø Kurs 5 Tage Ø Volumen 5 Tage (Stk.)	95,19 USD (3.012.725)
Ø Kurs 30 Tage Ø Volumen 30 Tage (Stk.)	89,00 USD (4.246.674)
Ø Kurs 100 Tage Ø Volumen 100 Tage (Stk.)	120,02 USD (2.853.558)
Ø Kurs 250 Tage Ø Volumen 250 Tage	133,33 USD (3.460.369)
Hoch seit 1.1. Datum	171,87 USD (17.02.2022)
Tief seit 1.1. Datum	73,58 USD (24.10.2022)
52 Wochen Hoch Datum	171,87 USD (17.02.2022)
52 Wochen Tief Datum	73,58 USD (24.10.2022)

Alle Börsen für BAIDU INC. SPON. ADR

Börse	Datum	Zeit	Kurs	Gehandeltes Volumen	Trades
Wiener Börse	25.11.2022	17:32	90,00 EUR	0,00	2
Tradegate	25.11.2022	22:26	89,50 EUR	0,23	41
Stuttgart	25.11.2022	16:34	91,20 EUR	0,01	5
Singapore Exchange	11.09.2017	06:04	175,00 USD	0,00	2
SIX Swiss Exchange	30.04.2020	17:35	105,00 CHF	0,00	1
Nasdaq	25.11.2022	19:00	93,36 USD	187,21	30.235
München	25.11.2022	08:00	91,70 EUR	0,00	1

London Stock Exchange	25.11.2022	17:35	186,00 USD	0,01	2
Hannover	25.11.2022	08:10	91,50 EUR	0,00	1
Hamburg	25.11.2022	08:04	92,50 EUR	0,00	1
Frankfurt	25.11.2022	21:32	90,50 EUR	0,05	9
Düsseldorf	25.11.2022	21:00	88,80 EUR	0,00	12
Berlin	25.11.2022	08:08	91,00 EUR	0,00	1

Firmenprofil

Firmenlogo



Kontakt details

BAIDU INC.

--

Baidu Campus - 100085 Beijing

Telefon 86-10-5992-8888

Fax: 86-10-5992-0000

E-mail: -

Firmenprofil

-

Vorstandsmitglieder

Robin Li	Vorstandsvorsitzender
Dou Shen	Vorstandsmitglied
Haifeng Wang	Vorstandsmitglied
Herman Yu	Vorstandsmitglied
Shanshan Cui	Vorstandsmitglied
Victor Liang	Vorstandsmitglied

Aufsichtsrat

Brent Callinicos	Aufsichtsratsmitglied
Ji An Ding	Aufsichtsratsmitglied
Ji Xun Foo	Aufsichtsratsmitglied
Yuan Qing Yang	Aufsichtsratsmitglied