

## ARISTA NETWORKS INC.

ISIN: **US0404131064** WKN: **040413106**

## Übersicht

29.07.2024 22:00:02

**Kurs**  
320,55 USD**Differenz**  0,42% (1,34)

## Stammdaten

ISIN	US0404131064
Symbol	ANET
Börse	NYSE
Währung	USD
Branche	Software
Wertpapierkategorie	Aktie
Marktkapitalisierung (Mio)	92.842 EUR
Benchmark	S&P 500

## Marktdaten

Geld (Volumen)	316,50 USD (100)
Brief (Volumen)	320,55 USD (100)
Eröffnung	321,10 USD
Hoch	328,01 USD
Tief	319,97 USD
Schluss Vortag	319,21 USD
VWAP	322,285551 USD
Volumen (Stück)	2.823.153
Gehandelte Stückzahl	910.361.539,23
Trades	48.451
Letztes Volumen	-

## Futures und Optionen

Zugehörige Futures	-
Zugehörige Optionen	-






5J



Die Wertentwicklung der Vergangenheit lässt keine verlässlichen Rückschlüsse auf die zukünftige Entwicklung eines Finanzinstruments zu.

Quelle: FactSet

## Aktuellstes Research

Instrument	Branchen	Märkte	
<b>Datum</b>		<b>Überschrift</b>	<b>Download</b>
24.07.2024		Global Equity Ratings	
24.07.2024		Aktienempfehlungen Global	
15.07.2024		Aktienempfehlungen Global	
12.07.2024		Global Equity Ratings	
21.06.2024		Global Equity Ratings	

## Details

29.07.2024 22:00:02

### Kurs

320,55 USD

Differenz ▲ 0,42% (1,34)

### Stammdaten

ISIN	US0404131064
Symbol	ANET
Börse	NYSE
Währung	USD
Branche	Software
Wertpapierkategorie	Aktie
Marktkapitalisierung (Mio)	92.842 EUR
Benchmark	S&P 500

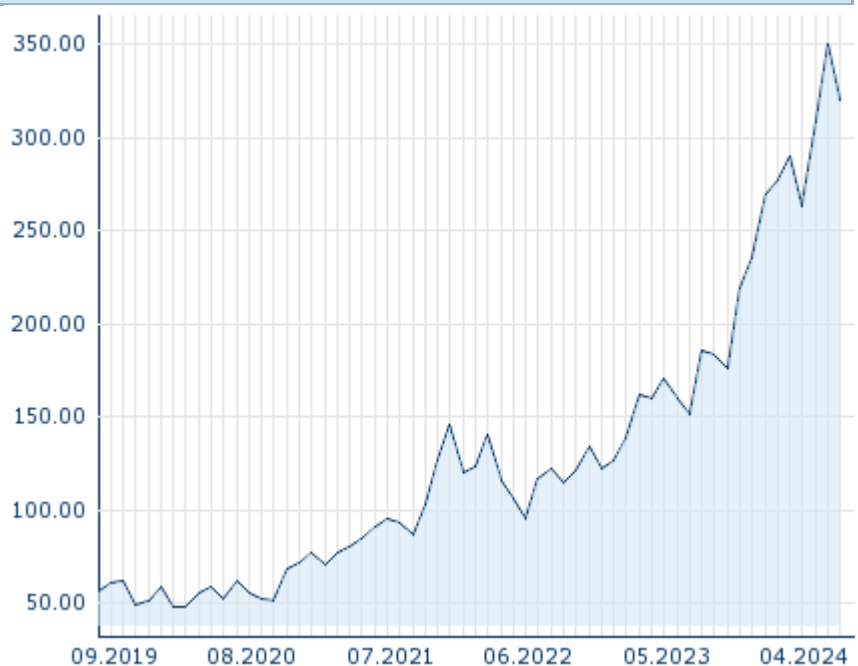
### Marktdaten

Geld (Volumen)	316,50 USD (100)
Brief (Volumen)	320,55 USD (100)
Eröffnung	321,10 USD
Hoch	328,01 USD
Tief	319,97 USD
Schluss Vortag	319,21 USD
VWAP	322,285551 USD
Volumen (Stück)	2.823.153
Gehandelte Stückzahl	910.361.539,23
Trades	48.451
Letztes Volumen	-

### Performance und Risiko

	6M	1J	3J
Perf (%)	+19,00%	+116,04%	+269,91%
Perf (abs.)	+47,30	+159,15	+216,20
Beta	2,47	1,87	1,46
Volatilität	40,93	41,13	40,98

5J



Die Wertentwicklung der Vergangenheit lässt keine verlässlichen Rückschlüsse auf die zukünftige Entwicklung eines Finanzinstruments zu.

Quelle: FactSet

### Kursdaten

Ø Kurs 5 Tage   Ø Volumen 5 Tage (Stk.)	325,28 USD (2.701.091)
Ø Kurs 30 Tage   Ø Volumen 30 Tage (Stk.)	344,59 USD (2.251.842)
Ø Kurs 100 Tage   Ø Volumen 100 Tage (Stk.)	305,96 USD (2.500.094)
Ø Kurs 250 Tage   Ø Volumen 250 Tage	253,29 USD (2.334.122)
Hoch seit 1.1.   Datum	376,50 USD (09.07.2024)
Tief seit 1.1.   Datum	226,60 USD (04.01.2024)
52 Wochen Hoch   Datum	376,50 USD (09.07.2024)
52 Wochen Tief   Datum	150,72 USD (31.07.2023)

### Alle Börsen für ARISTA NETWORKS INC.

Börse	Datum	Zeit	Kurs	Gehandeltes Volumen	Trades
Wiener Börse	29.07.2024	17:32	297,25 EUR	0,00	6
Tradegate	29.07.2024	22:26	296,30 EUR	0,61	80
Stuttgart	29.07.2024	14:33	297,15 EUR	0,08	6
NYSE	29.07.2024	22:00	320,55 USD	910,36	48.451
München	29.07.2024	08:03	295,50 EUR	0,00	1
London Stock Exchange	26.07.2024	15:30	318,44 USD	0,01	10
Hannover	29.07.2024	08:01	295,50 EUR	0,00	1

Frankfurt	29.07.2024	17:01	299,75 EUR	0,04	5
Düsseldorf	29.07.2024	19:30	298,15 EUR	0,00	6
Berlin	29.07.2024	08:03	295,50 EUR	0,00	3

## Firmenprofil

### Firmenlogo

# ARISTA

### Kontaktdetails

ARISTA NETWORKS INC.

--

5453 Great America Parkway - 95054 Santa Clara

Telefon+1-408-547-5500

Fax: +1-408-538-8920

E-mail: [info@arista.com](mailto:info@arista.com)

### Firmenprofil

-

### Vorstandsmitglieder

Kenneth Duda Member of Board of Directors

Charles Giancarlo Member of Board of Directors

Daniel Scheinman Member of Board of Directors

Kelly Battles Member of Board of Directors

Lewis Chew Member of Board of Directors

Mark Templeton Member of Board of Directors

Yvonne Wassenaar Member of Board of Directors

Jayshree Ullal Vorstandsvorsitzender

Andy Bechtolsheim Vorstandsmitglied

Anshul Sadana Vorstandsmitglied

Chantelle Breithaupt Vorstandsmitglied

Hugh Holbrook Vorstandsmitglied

John McCool Vorstandsmitglied

Kenneth Duda Vorstandsmitglied

Marc Taxay Vorstandsmitglied