

ORLEN SA

ISIN: PLPKN0000018

WKN: -

Übersicht

17.05.2024 08:05:59

Kurs

16,124 EUR

Differenz  -0,46% (-0,07)

Stammdaten

ISIN	PLPKN0000018
Symbol	PKN
Börse	Frankfurt
Währung	EUR
Branche	Diverse
Wertpapierkategorie	Aktie
Marktkapitalisierung (Mio)	18.801 EUR
Benchmark	WIG20 (WIG DUZYCH SPOLEK) INDEX (PLN)

Marktdaten

Geld (Volumen)	16,108 EUR (1.500)
Brief (Volumen)	16,20 EUR (100)
Eröffnung	16,124 EUR
Hoch	16,124 EUR
Tief	16,124 EUR
Schluss Vortag	16,198 EUR
VWAP	16,17993 EUR
Volumen (Stück)	0
Gehandelte Stückzahl	0,00
Trades	1
Letztes Volumen	0

Futures und Optionen

Zugehörige Futures	15
Zugehörige Optionen	-

5J











Die Wertentwicklung der Vergangenheit lässt keine verlässlichen Rückschlüsse auf die zukünftige Entwicklung eines Finanzinstruments zu.

Quelle: FactSet

Anzahl zugehöriger Erste Group Produkte

Produkttyp	# Produkte
Turbos	2

Aktuellstes Research

Branchen	Märkte		
		Datum	Überschrift
			Download
		13.05.2024	Aktienempfehlungen Österreich 
		10.05.2024	Equity Weekly 
		29.04.2024	Aktienempfehlungen Österreich 
		26.04.2024	Equity Weekly 
		26.04.2024	Global Equity Ratings 

Details

17.05.2024 08:05:59

Kurs

16,124 EUR

Differenz ▼ -0,46% (-0,07)

Stammdaten

ISIN	PLPKN0000018
Symbol	PKN
Börse	Frankfurt
Währung	EUR
Branche	Diverse
Wertpapierkategorie	Aktie
Marktkapitalisierung (Mio)	18.801 EUR
Benchmark	WIG20 (WIG DUZYCH SPOLEK) INDEX (PLN)

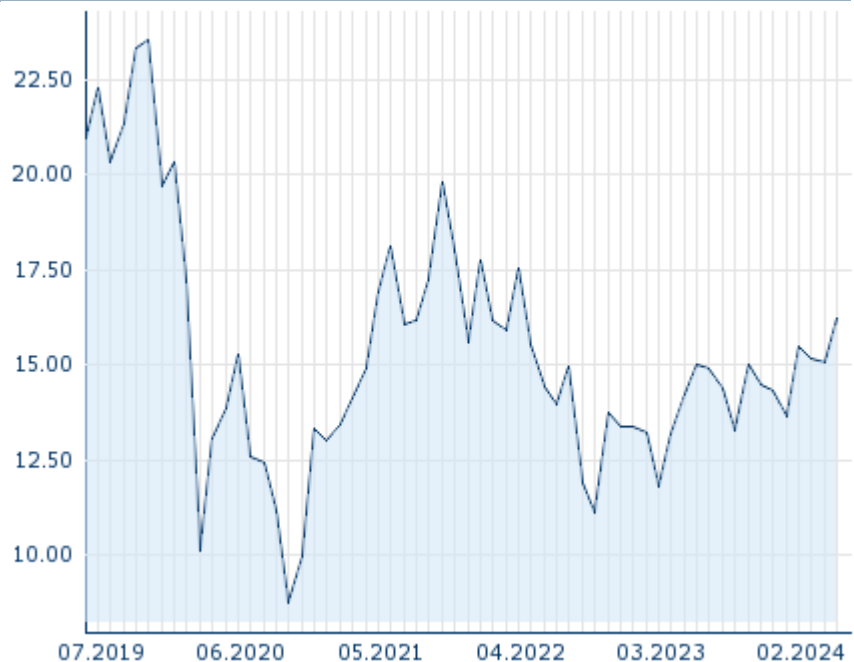
Marktdaten

Geld (Volumen)	16,108 EUR (1.500)
Brief (Volumen)	16,20 EUR (100)
Eröffnung	16,124 EUR
Hoch	16,124 EUR
Tief	16,124 EUR
Schluss Vortag	16,198 EUR
VWAP	16,17993 EUR
Volumen (Stück)	0
Gehandelte Stückzahl	0,00
Trades	1
Letztes Volumen	0

Performance und Risiko

	6M	1J	3J
Perf (%)	+10,21%	+14,91%	-2,47%
Perf (abs.)	+1,48	+2,08	-0,41
Beta	0,77	0,89	0,97
Volatilität	30,21	33,06	39,37

5J



Die Wertentwicklung der Vergangenheit lässt keine verlässlichen Rückschlüsse auf die zukünftige Entwicklung eines Finanzinstruments zu.

Quelle: FactSet

Kursdaten

Ø Kurs 5 Tage Ø Volumen 5 Tage (Stk.)	16,010 EUR (1.106)
Ø Kurs 30 Tage Ø Volumen 30 Tage (Stk.)	15,787 EUR (790)
Ø Kurs 100 Tage Ø Volumen 100 Tage (Stk.)	15,057 EUR (1.685)
Ø Kurs 250 Tage Ø Volumen 250 Tage	14,634 EUR (2.386)
Hoch seit 1.1. Datum	16,706 EUR (09.04.2024)
Tief seit 1.1. Datum	13,350 EUR (17.01.2024)
52 Wochen Hoch Datum	16,706 EUR (09.04.2024)
52 Wochen Tief Datum	11,840 EUR (06.10.2023)

Anzahl zugehöriger Erste Group Produkte

Produkttyp	# Produkte
Turbos	2

Alle Börsen für ORLEN SA

Börse	Datum	Zeit	Kurs	Gehandeltes Volumen	Trades
Stuttgart	17.05.2024	08:12	16,108 EUR	0,00	1
Prague Stock Exchange	16.05.2024	10:53	401,95 CZK	0,01	2

München	17.05.2024	08:06	16,318 EUR	0,00	1
London Stock Exchange European Trade Reporting	16.05.2024	16:50	109,40 PLN	0,00	1
Frankfurt	17.05.2024	08:05	16,124 EUR	0,00	1
FINRA other OTC Issues	22.04.2024	16:24	16,85 USD	0,00	1
Düsseldorf	17.05.2024	08:11	16,074 EUR	0,00	1
Berlin	17.05.2024	08:06	16,124 EUR	0,00	1

Firmenprofil

Firmenlogo



Kontakt details

ORLEN SA

--

ul. Chemikow 7 - 09-411 Plock

Telefon+48-24-256-0000

Fax: +

E-mail: -

Firmenprofil

-

Vorstandsmitglieder

Ireneusz Fafara	Vorstandsvorsitzender
Anita A. Zielinski	Vorstandsmitglied
Kazimierz Mordaszewski	Vorstandsmitglied
Magdalena Bartos	Vorstandsmitglied
Robert Soszynski	Vorstandsmitglied
Wieslaw Prugar	Vorstandsmitglied
Witold Literacki	Vorstandsmitglied

Aufsichtsrat

Wojciech Popiolek	Aufsichtsratsvorsitzender
Ewa Gasiorek	Aufsichtsratsmitglied
Tomasz Zielinski	Aufsichtsratsmitglied
Ireneusz Sitarski	Aufsichtsratsmitglied
Katarzyna Lobos	Aufsichtsratsmitglied
Kazimierz Mordaszewski	Aufsichtsratsmitglied
Michal Gajdus	Aufsichtsratsmitglied
Mikolaj Pietrzak	Aufsichtsratsmitglied