

MAGNORA ASA

ISIN: NO0010187032

WKN: -

Übersicht

18.10.2024 22:26:44

Kurs

1,924 EUR

Differenz  0,64% (0,01)

Stammdaten

ISIN	NO0010187032
Symbol	MGN
Börse	Tradegate
Währung	EUR
Branche	Energie / Rohstoffe
Wertpapierkategorie	Aktie
Marktkapitalisierung (Mio)	125 EUR
Benchmark	OSLO BØRS ALL-SHARE GI INDEX (NOK)

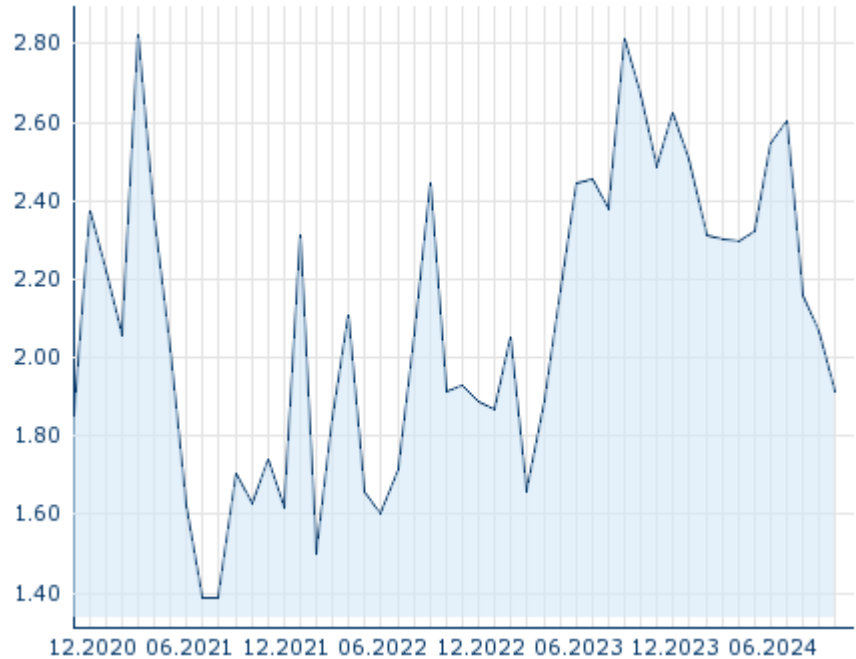
Marktdaten

Geld (Volumen)	1,916 EUR (1.700)
Brief (Volumen)	1,932 EUR (1.700)
Eröffnung	1,928 EUR
Hoch	1,928 EUR
Tief	1,912 EUR
Schluss Vortag	1,9118 EUR
VWAP	1,91225 EUR
Volumen (Stück)	5.180
Gehandelte Stückzahl	9.905,44
Trades	4
Letztes Volumen	1.700

Futures und Optionen

Zugehörige Futures	1
Zugehörige Optionen	-






5J



Die Wertentwicklung der Vergangenheit lässt keine verlässlichen Rückschlüsse auf die zukünftige Entwicklung eines Finanzinstruments zu.

Quelle: FactSet

Aktuellstes Research

Branchen			Download
Datum	Überschrift		
18.10.2024	 Equity Weekly		
14.10.2024	 Aktienempfehlungen Österreich		
11.10.2024	 Equity Weekly		
04.10.2024	 Equity Weekly		
27.09.2024	 Global Equity Ratings		

Details

18.10.2024 22:26:44

Kurs

1,924 EUR

Differenz ▲ 0,64% (0,01)

Stammdaten

ISIN	NO0010187032
Symbol	MGN
Börse	Tradegate
Währung	EUR
Branche	Energie / Rohstoffe
Wertpapierkategorie	Aktie
Marktkapitalisierung (Mio)	125 EUR
Benchmark	OSLO BØRS ALL-SHARE GI INDEX (NOK)

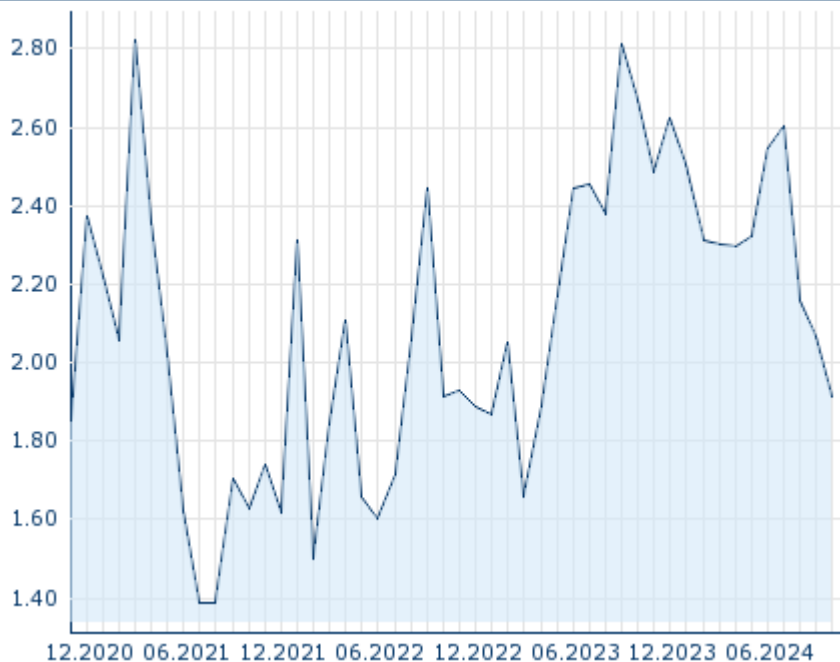
Marktdaten

Geld (Volumen)	1,916 EUR (1.700)
Brief (Volumen)	1,932 EUR (1.700)
Eröffnung	1,928 EUR
Hoch	1,928 EUR
Tief	1,912 EUR
Schluss Vortag	1,9118 EUR
VWAP	1,91225 EUR
Volumen (Stück)	5.180
Gehandelte Stückzahl	9.905,44
Trades	4
Letztes Volumen	1.700

Performance und Risiko

	6M	1J	3J
Perf (%)	-16,76%	-28,31%	+17,35%
Perf (abs.)	-0,38	-0,75	+0,28
Beta	1,16	1,03	1,13
Volatilität	44,22	37,95	47,75

5J



Die Wertentwicklung der Vergangenheit lässt keine verlässlichen Rückschlüsse auf die zukünftige Entwicklung eines Finanzinstruments zu.

Quelle: FactSet

Kursdaten

Ø Kurs 5 Tage Ø Volumen 5 Tage (Stk.)	1,932 EUR (2.665)
Ø Kurs 30 Tage Ø Volumen 30 Tage (Stk.)	2,013 EUR (1.265)
Ø Kurs 100 Tage Ø Volumen 100 Tage (Stk.)	2,305 EUR (1.857)
Ø Kurs 250 Tage Ø Volumen 250 Tage	2,372 EUR (1.728)
Hoch seit 1.1. Datum	2,836 EUR (13.06.2024)
Tief seit 1.1. Datum	1,852 EUR (04.09.2024)
52 Wochen Hoch Datum	2,836 EUR (13.06.2024)
52 Wochen Tief Datum	1,852 EUR (04.09.2024)

Alle Börsen für MAGNORA ASA

Börse	Datum	Zeit	Kurs	Gehandeltes Volumen	Trades
Tradegate	18.10.2024	22:26	1,924 EUR	0,01	4
Stuttgart	18.10.2024	15:47	1,904 EUR	0,00	9
München	18.10.2024	08:05	1,928 EUR	0,00	1
London Stock Exchange	17.12.2021	16:34	18,04 NOK	0,05	1
Frankfurt	18.10.2024	08:11	1,902 EUR	0,00	2
First North Stockholm	25.07.2023	15:51	28,90 NOK	0,00	2
FINRA other OTC Issues	17.09.2021	18:54	2,09 USD	0,00	1
Düsseldorf	18.10.2024	08:11	1,794 EUR	0,00	3

Firmenprofil

Firmenlogo



Firmenprofil

-

Kontaktdetails

MAGNORA

--

Karenlyst Alle 2 0277 Oslo

Telefon+47 37 40 4000

Fax: +47 37 40 4099

E-mail: ir@magnoraasa.com