

TENCENT HOLDINGS LTD

15 Minuten verzögert

ISIN: **KYG875721634** WKN: -

Übersicht

26.04.2024 10:08:20 15 Minuten verzögert

Kurs

348,40 HKD

Differenz  2,65% (9,00)

Stammdaten

ISIN	KYG875721634
Symbol	700
Börse	Hong Kong Stock Exchange
Währung	HKD
Branche	Informationstechnologie
Wertpapierkategorie	Aktie
Marktkapitalisierung (Mio)	388.033 EUR
Benchmark	MSCI WORLD INDEX (PRICE) (USD)

Marktdaten

Geld (Volumen)	-
Brief (Volumen)	-
Eröffnung	340,00 HKD
Hoch	351,80 HKD
Tief	340,00 HKD
Schluss Vortag	339,40 HKD
VWAP	348,02927 HKD
Volumen (Stück)	-
Gehandelte Stückzahl	-
Trades	-
Letztes Volumen	-

Futures und Optionen










Zugehörige Futures	-
Zugehörige Optionen	-

5J



Die Wertentwicklung der Vergangenheit lässt keine verlässlichen Rückschlüsse auf die zukünftige Entwicklung eines Finanzinstruments zu.
Quelle: FactSet

Aktuellstes Research

Instrument	Branchen	Datum	Überschrift	Download
		26.04.2024	 Global Equity Ratings	
		26.04.2024	 Aktienempfehlungen Global	
		03.04.2024	 Global Equity Ratings	
		03.04.2024	 Aktienempfehlungen Global	
		13.03.2024	 Global Equity Ratings	

Details

26.04.2024 10:08:20 15 Minuten verzögert

Kurs

348,40 HKD

Differenz ▲ 2,65% (9,00)

Stammdaten

ISIN	KYG875721634
Symbol	700
Börse	Hong Kong Stock Exchange
Währung	HKD
Branche	Informationstechnologie
Wertpapierkategorie	Aktie
Marktkapitalisierung (Mio)	388.033 EUR
Benchmark	MSCI WORLD INDEX (PRICE) (USD)

Marktdaten

Geld (Volumen)	-
Brief (Volumen)	-
Eröffnung	340,00 HKD
Hoch	351,80 HKD
Tief	340,00 HKD
Schluss Vortag	339,40 HKD
VWAP	348,02927 HKD
Volumen (Stück)	-
Gehandelte Stückzahl	-
Trades	-
Letztes Volumen	-

Performance und Risiko

	6M	1J	3J
Perf (%)	+17,86%	+3,93%	-37,50%
Perf (abs.)	+6,29	+1,57	-24,90
Beta	0,49	0,72	0,57
Volatilität	33,80	32,21	43,95

5J



Die Wertentwicklung der Vergangenheit lässt keine verlässlichen Rückschlüsse auf die zukünftige Entwicklung eines Finanzinstruments zu.

Quelle: FactSet

Kursdaten

Ø Kurs 5 Tage Ø Volumen 5 Tage (Stk.)	336,96 HKD (-)
Ø Kurs 30 Tage Ø Volumen 30 Tage (Stk.)	305,93 HKD (-)
Ø Kurs 100 Tage Ø Volumen 100 Tage (Stk.)	294,89 HKD (-)
Ø Kurs 250 Tage Ø Volumen 250 Tage	312,79 HKD (-)
Hoch seit 1.1. Datum	351,80 HKD (26.04.2024)
Tief seit 1.1. Datum	260,20 HKD (22.01.2024)
52 Wochen Hoch Datum	364,40 HKD (16.06.2023)
52 Wochen Tief Datum	260,20 HKD (22.01.2024)

Alle Börsen für TENCENT HOLDINGS LTD

Börse	Datum	Zeit	Kurs	Gehandeltes Volumen	Trades
Wiener Börse	26.04.2024	17:32	41,435 EUR	0,00	2
Tradegate	26.04.2024	22:26	41,60 EUR	1,04	163
Stuttgart	26.04.2024	17:01	41,685 EUR	0,01	10
München	26.04.2024	18:52	41,62 EUR	0,01	3
Hong Kong Stock Exchange	26.04.2024	10:08	348,40 HKD	-	-
Hannover	26.04.2024	14:26	41,375 EUR	0,01	2
Hamburg	26.04.2024	08:00	41,585 EUR	0,00	3

Frankfurt	26.04.2024	19:01	41,79 EUR	0,30	28
FINRA other OTC Issues	26.04.2024	21:56	44,445 USD	0,24	64
Düsseldorf	26.04.2024	19:30	41,225 EUR	0,00	7
Berlin	26.04.2024	08:11	41,545 EUR	0,00	2

Firmenprofil

Firmenlogo



Kontakt details

TENCENT HOLDINGS LTD.

--

Tencent Binhai Towers, No. 33 Haitian 2nd Road - 518054 Shenzhen

Telefon+86-755-8601-3388

Fax: +

E-mail: -

Firmenprofil

-

Vorstandsmitglieder

Huateng Ma	Vorstandsvorsitzender
Chenye Xu	Vorstandsmitglied
Chi Ping Martin Lau	Vorstandsmitglied
Dan Xi	Vorstandsmitglied
David A.M. Wallerstein	Vorstandsmitglied
Davis Lin	Vorstandsmitglied
James Gordon Mitchell	Vorstandsmitglied
John Shek Hon Lo	Vorstandsmitglied
Kaitian Guo	Vorstandsmitglied
Kwok Yeung	Vorstandsmitglied
Shan Lu	Vorstandsmitglied
Tao Sang Tong	Vorstandsmitglied
Xiaolong Zhang	Vorstandsmitglied
Xiaoyi Ma	Vorstandsmitglied
Yushin Ren	Vorstandsmitglied

Aufsichtsrat

Xiu Lan Zhang	Aufsichtsratsmitglied
Charles Searle	Aufsichtsratsmitglied
Dong Sheng Li	Aufsichtsratsmitglied
Ian Stone	Aufsichtsratsmitglied
Jacobus Petrus Bekker	Aufsichtsratsmitglied
Siu Shun Yang	Aufsichtsratsmitglied
Yang Ke	Aufsichtsratsmitglied