

BUX INDEX (HUF)

ISIN: HU0005060210 WKN: -

Übersicht

13.09.2024 17:20:00

Kurs

73.003,59 HUF

Differenz  0,92% (662,76)

Stammdaten

ISIN HU0005060210

Symbol -

Land Ungarn

Anzahl der enthaltenen Werte im Index 17

Index-Typ -

Wertpapierkategorie Index

Marktdaten

Eröffnung 72.340,72 HUF

Hoch 73.023,62 HUF

Tief 72.323,48 HUF

Schluss Vortag 72.340,83 HUF

Volumen (Mio.) 1.480.866

Volumen (Stück) 9.989.781.404

Top 5

Name 	Kurs	+ - (%)	Trend 
4IG NYRT. ...	772,00	+3,21 	
MOL MAGYAR...	2.660,00	+2,70 	
ALTEO ENER...	4.490,00	+2,05 	
WABERERS I...	3.990,00	+1,79 	
PANNERGY N...	1.415,00	+1,43 	

Intraday 1W 1M 6M 1J 3J

Flop 5

Name 	Kurs	+ - (%) 	Trend 
BUDAPESTI ...	504,00	-3,82 	
AUTOWALLIS...	143,50	-0,69 	
CIG PANNON...	318,00	-0,31 	











5J



Die Wertentwicklung der Vergangenheit lässt keine verlässlichen Rückschlüsse auf die zukünftige Entwicklung eines Finanzinstruments zu.

Quelle: FactSet

Aktuellstes Research

Märkte		
Datum	Überschrift	Download
13.09.2024	 Hungary Boosting growth remains a challenge	
13.09.2024	 CEE Germany's underperformance is sneaking into ...	
10.09.2024	 August inflation came in at 3.4% y/y	
08.09.2024	 Will Croatia see a rating upgrade?	
06.09.2024	 Major branches still well below the capacities	

Intraday	1W	1M	6M	1J	3J
----------	----	----	----	----	----

Futures und Optionen

Zugehörige Futures	8
Zugehörige Optionen	-

Details

13.09.2024 17:20:00

Kurs

73.003,59 HUF

Differenz  0,92% (662,76)

Stammdaten

ISIN HU0005060210

Symbol -

Land Ungarn

Wertpapierkategorie Index

Anzahl der enthaltenen Werte im Index 17

Marktdaten

Eröffnung 72.340,72 HUF

Hoch 73.023,62 HUF

Tief 72.323,48 HUF

Schluss Vortag 72.340,83 HUF

Volumen (Mio.) 1.480.866

Volumen (Stück) 9.989.781.404

Performance und Risiko

	6M	1J	3J
Perf (%)	+11,28%	+27,65%	+37,94%
Perf (abs.)	+7.402,96	+15.812,17	+20.080,87
Beta	-	-	-
Volatilität	12,92	13,18	21,49



Kursdaten

Ø Kurs 5 Tage Ø Volumen 5 Tage (Stk.)	72.193,55 HUF (1.910.499)
Ø Kurs 30 Tage Ø Volumen 30 Tage (Stk.)	72.336,68 HUF (2.686.441)
Ø Kurs 100 Tage Ø Volumen 100 Tage (Stk.)	70.819,79 HUF (3.472.313)
Ø Kurs 250 Tage Ø Volumen 250 Tage	65.119,41 HUF (3.299.098)
Hoch seit 1.1. Datum	74.171,85 HUF (01.08.2024)
Tief seit 1.1. Datum	60.463,78 HUF (02.01.2024)
52 Wochen Hoch Datum	74.171,85 HUF (01.08.2024)
52 Wochen Tief Datum	54.500,73 HUF (09.10.2023)

Enthaltene Werte

Name  ISIN	Kurs	Diff %  Diff /-	Performance 	Datum Zeit	Gehandelte Stück  Umsatz Geld 
4IG NYRT. TOERZSRÉSZVÉNY ... HU0000167788	772,00	3,21% 24,00		13.09.24 17:19:59	63.378 49.120.611,00
ALTEO ENERGIASZ.NYIL MUK.... HU0000155726	4.490,00	2,05% 90,00		13.09.24 17:19:59	7.483 33.460.120,00
ANY BIZTONSÁGI NYOMDA NYR... HU0000093257	4.310,00	0,70% 30,00		13.09.24 17:20:00	21.723 94.154.460,00
APPENINN VAG.HOLDING NY.M... HU0000102132	622,00	0,65% 4,00		13.09.24 17:19:59	56.046 34.757.570,00
AUTOWALLIS NYRT. NAMENS-A... HU0000164504	143,50	-0,69% -1,00		13.09.24 17:20:00	39.432 5.647.152,00
BUDAPESTI INGATLAN HAS.E.... HU0000167986	504,00	-3,82% -20,00		13.09.24 17:20:00	23.682 11.928.004,00
CIG PANNONIA LIFE INSURAN... HU0000180112	318,00	-0,31% -1,00		13.09.24 17:19:59	19.958 6.348.626,00
DELTA TECHNOLOGIES NYRT HU0000151956	72,60	0,00% 0,00		13.09.24 17:19:59	201.020 14.474.955,00
GRAPHISOFT PARK SE HU0000083696	10,40	0,00% 0,00		13.09.24 17:20:00	1.011 10.634,00
MAGYAR TELEKOM TELECOMMUN... HU0000073507	1.022,00	0,20% 2,00		13.09.24 17:19:59	108.191 110.358.542,00
MASTERPLAST NYRT. NAMENS-... HU0000093943	2.880,00	0,35% 10,00		13.09.24 17:20:00	3.757 10.754.700,00
MOL MAGYAR OLAJ-ÉS GÁZIPA... HU0000153937	2.660,00	2,70% 70,00		13.09.24 17:20:00	349.749 919.312.558,00
OPUS GLOBAL NYRT HU0000110226	460,50	0,22% 1,00		13.09.24 17:20:00	93.788 43.060.511,00
OTP BANK PLC HU0000061726	18.600,00	0,54% 100,00		13.09.24 17:20:00	438.281 8.124.984.630,00
PANNERGY NYRT HU0000089867	1.415,00	1,43% 20,00		13.09.24 17:19:59	2.821 3.973.300,00
RICHTER GEDEON VEGYESZETI... HU0000123096	10.690,00	0,28% 30,00		13.09.24 17:20:00	48.643 519.919.520,00
WABERERS INTERNATIONAL PL... HU0000120720	3.990,00	1,79% 70,00		13.09.24 17:20:00	1.903 7.515.510,00