

## MAGYAR TELEKOM TELECOMMUN.PLC NAMENS-AKTIEN A UF 100

ISIN: HU0000073507 WKN: 4577469

## Übersicht

26.07.2024 17:19:59

Kurs

1.096,00 HUF

Differenz  0,00% (0,00)

## Stammdaten

ISIN HU0000073507

Symbol MTELEKOM

Börse Budapest Stock Exchange

Währung HUF

Branche Telekommunikation

Wertpapierkategorie Aktie

Marktkapitalisierung 2.629 EUR (Mio)

Benchmark BUX INDEX (HUF)

## Marktdaten

Geld (Volumen) 1.096,00 HUF (3.073)

Brief (Volumen) 1.042,00 HUF (8.398)

Eröffnung 1.096,00 HUF

Hoch 1.100,00 HUF

Tief 1.090,00 HUF

Schluss Vortag 1.096,00 HUF

VWAP 1.095,4623 HUF

Volumen (Stück) 264.028

Gehandelte Stückzahl 289.232.716,00

Trades 195

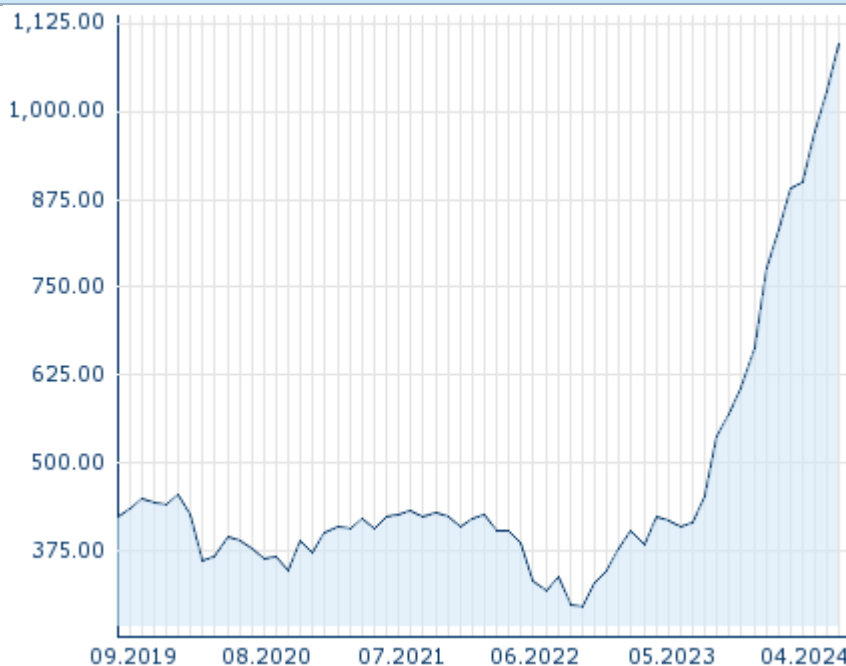
Letztes Volumen -

## Futures und Optionen

Zugehörige Futures 6

Zugehörige Optionen -


5J



Die Wertentwicklung der Vergangenheit lässt keine verlässlichen Rückschlüsse auf die zukünftige Entwicklung eines Finanzinstruments zu.

Quelle: FactSet

## Aktuellstes Research

Branchen	Märkte	Datum	Überschrift	Download
		24.07.2024	 Global Equity Ratings	
		24.07.2024	 Aktienempfehlungen Global	
		19.07.2024	 Equity Weekly	
		15.07.2024	 Aktienempfehlungen Global	
		12.07.2024	 Global Equity Ratings	

## Details

26.07.2024 17:19:59

## Kurs

1.096,00 HUF

Differenz ➔ 0,00% (0,00)

## Stammdaten

ISIN	HU0000073507
Symbol	MTELEKOM
Börse	Budapest Stock Exchange
Währung	HUF
Branche	Telekommunikation
Wertpapierkategorie	Aktie
Marktkapitalisierung (Mio)	2.629 EUR
Benchmark	BUX INDEX (HUF)

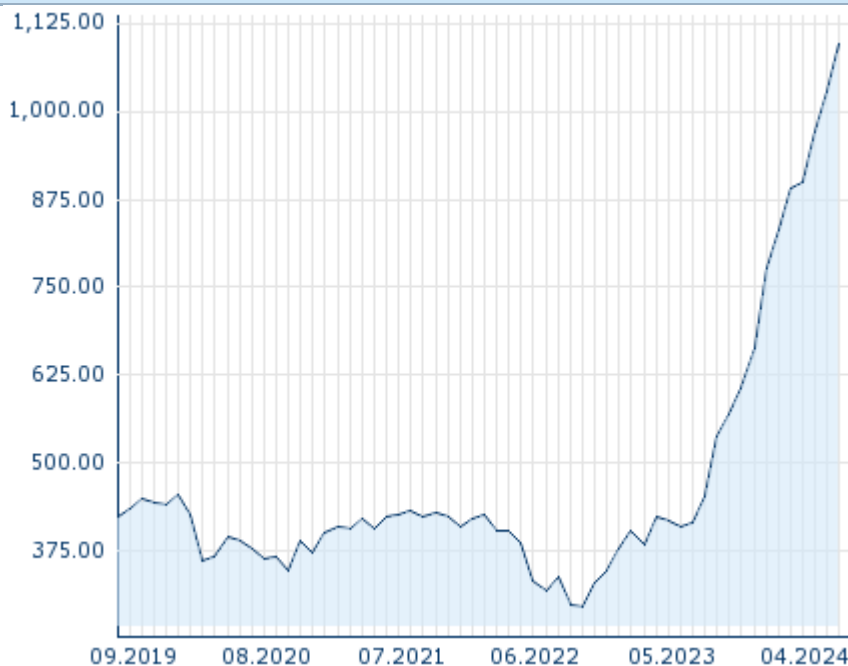
## Marktdaten

Geld (Volumen)	1.096,00 HUF (3.073)
Brief (Volumen)	1.042,00 HUF (8.398)
Eröffnung	1.096,00 HUF
Hoch	1.100,00 HUF
Tief	1.090,00 HUF
Schluss Vortag	1.096,00 HUF
VWAP	1.095,4623 HUF
Volumen (Stück)	264.028
Gehandelte Stückzahl	289.232.716,00
Trades	195
Letztes Volumen	-

## Performance und Risiko

	6M	1J	3J
Perf (%)	+46,48%	+172,64%	+148,25%
Perf (abs.)	+0,90	+1,79	+1,69
Beta	0,46	0,58	0,27
Volatilität	61,96	56,58	42,81

5J



Die Wertentwicklung der Vergangenheit lässt keine verlässlichen Rückschlüsse auf die zukünftige Entwicklung eines Finanzinstruments zu.

Quelle: FactSet

## Kursdaten

Ø Kurs 5 Tage   Ø Volumen 5 Tage (Stk.)	1.088,00 HUF (290.497)
Ø Kurs 30 Tage   Ø Volumen 30 Tage (Stk.)	1.061,53 HUF (1.277.435)
Ø Kurs 100 Tage   Ø Volumen 100 Tage (Stk.)	972,76 HUF (760.787)
Ø Kurs 250 Tage   Ø Volumen 250 Tage	755,90 HUF (702.566)
Hoch seit 1.1.   Datum	1.110,00 HUF (11.07.2024)
Tief seit 1.1.   Datum	671,00 HUF (04.01.2024)
52 Wochen Hoch   Datum	1.110,00 HUF (11.07.2024)
52 Wochen Tief   Datum	413,50 HUF (27.07.2023)

## Alle Börsen für MAGYAR TELEKOM TELECOMMUN.PLC NAMENS-AKTIEN A UF 100

Börse	Datum	Zeit	Kurs	Gehandeltes Volumen	Trades
Stuttgart	26.07.2024	19:57	2,83 EUR	0,00	4
München	26.07.2024	11:18	2,76 EUR	0,00	2
London Stock Exchange	18.07.2024	17:15	1.090,00 HUF	1.070,02	2
Frankfurt	26.07.2024	12:59	2,765 EUR	0,02	3
Budapest Stock Exchange	26.07.2024	17:19	1.096,00 HUF	289,23	195

Berlin

26.07.2024 08:04 2,77 EUR

0,00

3

# Firmenprofil

## Firmenlogo



## Kontaktdetails

MAGYAR TELEKOM  
TELECOMMUNICATIONS PLC

--

Könyves Kálmán körút 36 - 1097 Budapest

Telefon+36-1-458-0000

Fax: +36-1-458-7177

E-mail: -

## Firmenprofil

-

### Vorstandsmitglieder

Tibor Rékasi	Vorstandsvorsitzender
Tibor Rékasi	Vorstandsvorsitzender
Darja Dodonova	Vorstandsmitglied
Gábor Gonda	Vorstandsmitglied
Gábor Gonda	Vorstandsmitglied
Lubor Zatko	Vorstandsmitglied
Lubor Zatko	Vorstandsmitglied
Zoltan Pereszlenyi	Vorstandsmitglied
Zsuzsa Toth	Vorstandsmitglied

### Aufsichtsrat

Attila Borbély	Aufsichtsratsvorsitzender
Daniel Daub	Aufsichtsratsvorsitzender
András Szakonyi	Aufsichtsratsmitglied
Daria Dodonova	Aufsichtsratsmitglied
Elvira Gonzalez	Aufsichtsratsmitglied
Endre Szepesi	Aufsichtsratsmitglied
Frank Odzuck	Aufsichtsratsmitglied
Gyula Bereznai	Aufsichtsratsmitglied
Gábor Fekete	Aufsichtsratsmitglied
Krisztina Dorogházi	Aufsichtsratsmitglied
Melinda Szabó	Aufsichtsratsmitglied
Péter Ratatics	Aufsichtsratsmitglied