

CHINA MOBILE LTD.

15 Minuten verzögert

ISIN: **HK0941009539**

WKN: -

Übersicht

11.07.2024 10:08:58 15 Minuten verzögert

Kurs

76,60 HKD

Differenz  0,99% (0,75)**Stammdaten**

ISIN HK0941009539

Symbol 941

Börse Hong Kong Stock Exchange

Währung HKD

Branche Telekommunikation

Wertpapierkategorie Aktie

Marktkapitalisierung 185.953 EUR (Mio)

Benchmark HANG SENG INDEX

Marktdaten

Geld (Volumen) -

Brief (Volumen) -

Eröffnung 75,80 HKD

Hoch 76,95 HKD

Tief 75,80 HKD

Schluss Vortag 75,85 HKD

VWAP 76,597848 HKD

Volumen (Stück) -

Gehandelte Stückzahl -

Trades -

Letztes Volumen -

Futures und Optionen

Zugehörige Futures -

Zugehörige Optionen -








5J



Die Wertentwicklung der Vergangenheit lässt keine verlässlichen Rückschlüsse auf die zukünftige Entwicklung eines Finanzinstruments zu.

Quelle: FactSet

Aktuellstes Research

Instrument	Branchen	Datum	Überschrift	Download
		04.05.2022	 Global Equity Ratings	
		04.05.2022	 Aktienempfehlungen Global	
		27.04.2022	 Global Equity Ratings	
		27.04.2022	 Aktienempfehlungen Global	
		14.04.2022	 Global Equity Ratings	

Details

11.07.2024 10:08:58 15 Minuten verzögert

Kurs

76,60 HKD

Differenz ▲ 0,99% (0,75)

Stammdaten

ISIN	HK0941009539
Symbol	941
Börse	Hong Kong Stock Exchange
Währung	HKD
Branche	Telekommunikation
Wertpapierkategorie	Aktie
Marktkapitalisierung (Mio)	185.953 EUR
Benchmark	HANG SENG INDEX

Marktdaten

Geld (Volumen)	-
Brief (Volumen)	-
Eröffnung	75,80 HKD
Hoch	76,95 HKD
Tief	75,80 HKD
Schluss Vortag	75,85 HKD
VWAP	76,597848 HKD
Volumen (Stück)	-
Gehandelte Stückzahl	-
Trades	-
Letztes Volumen	-

Performance und Risiko

	6M	1J	3J
Perf (%)	+20,61%	+24,67%	+81,21%
Perf (abs.)	+1,55	+1,80	+4,07
Beta	0,35	1,46	0,43
Volatilität	18,88	18,06	18,05

5J



Die Wertentwicklung der Vergangenheit lässt keine verlässlichen Rückschlüsse auf die zukünftige Entwicklung eines Finanzinstruments zu.

Quelle: FactSet

Kursdaten

Ø Kurs 5 Tage Ø Volumen 5 Tage (Stk.)	76,54 HKD (-)
Ø Kurs 30 Tage Ø Volumen 30 Tage (Stk.)	75,19 HKD (-)
Ø Kurs 100 Tage Ø Volumen 100 Tage (Stk.)	70,86 HKD (-)
Ø Kurs 250 Tage Ø Volumen 250 Tage	67,03 HKD (-)
Hoch seit 1.1. Datum	79,00 HKD (03.07.2024)
Tief seit 1.1. Datum	63,00 HKD (22.01.2024)
52 Wochen Hoch Datum	79,00 HKD (03.07.2024)
52 Wochen Tief Datum	60,90 HKD (26.10.2023)

Alle Börsen für CHINA MOBILE LTD.

Börse	Datum	Zeit	Kurs	Gehandeltes Volumen	Trades
Stuttgart FXplus	30.04.2021	08:30	5,487 HKD	0,00	2
Stuttgart	11.07.2024	10:38	9,002 EUR	0,00	4
SIX Swiss Exchange	10.02.2020	17:36	8,30 CHF	0,00	1
München	11.07.2024	21:42	9,082 EUR	0,00	2
Hong Kong Stock Exchange	11.07.2024	10:08	76,60 HKD	-	-
Hannover	11.07.2024	08:04	9,00 EUR	0,00	1
Hamburg	11.07.2024	08:00	8,946 EUR	0,00	3

Frankfurt	11.07.2024	16:37	9,075	EUR	0,21	8
Düsseldorf	11.07.2024	19:30	9,054	EUR	0,00	7
Berlin	11.07.2024	21:05	9,106	EUR	0,00	9

Firmenprofil

Firmenlogo



Kontakt details

CHINA MOBILE LTD.

--

60th Floor, The Center, 99 Queen's Road
Central - - Hong Kong

Telefon+852-3121-8888

Fax: +852-2511-9092

E-mail: -

Firmenprofil

-

Vorstandsmitglieder

Biao He	Vorstandsvorsitzender
Jie Yang	Vorstandsmitglied
Pizheng Li	Vorstandsmitglied
Ronghua Li	Vorstandsmitglied

Aufsichtsrat

Jie Yang	Aufsichtsratsvorsitzender
Qiang Yang	Aufsichtsratsmitglied
Ka Sze Lee	Aufsichtsratsmitglied
Kin Wah Yiu	Aufsichtsratsmitglied
May Yee Leung Ko	Aufsichtsratsmitglied
Pizheng Li	Aufsichtsratsmitglied
Rong Hua Li	Aufsichtsratsmitglied