

VODAFONE GROUP PLC

ISIN: **GB00BH4HKS39** WKN: **BH4HKS3**

Übersicht

08.05.2024 17:35:14

Kurs

67,54 GBp

Differenz  -0,56% (-0,38)

Stammdaten

| | |
|----------------------------|-----------------------|
| ISIN | GB00BH4HKS39 |
| Symbol | VOD |
| Börse | London Stock Exchange |
| Währung | GBp |
| Branche | Telekommunikation |
| Wertpapierkategorie | Aktie |
| Marktkapitalisierung (Mio) | 21.260 EUR |
| Benchmark | FTSE 100 |

Marktdaten

| | |
|----------------------|--------------------|
| Geld (Volumen) | 67,44 GBp (8.979) |
| Brief (Volumen) | 67,48 GBp (28.425) |
| Eröffnung | 68,02 GBp |
| Hoch | 68,12 GBp |
| Tief | 67,02 GBp |
| Schluss Vortag | 67,92 GBp |
| VWAP | 67,414853 GBp |
| Volumen (Stück) | 61.827.696 |
| Gehandelte Stückzahl | 4.168.105.045,17 |
| Trades | 7.832 |
| Letztes Volumen | - |

Futures und Optionen

| | |
|---------------------|----|
| Zugehörige Futures | 23 |
| Zugehörige Optionen | - |





5J



Die Wertentwicklung der Vergangenheit lässt keine verlässlichen Rückschlüsse auf die zukünftige Entwicklung eines Finanzinstruments zu.

Quelle: FactSet

Aktuellstes Research

| Instrument | Branchen | | |
|------------|---|--|---|
| Datum | Überschrift | | Download |
| 19.12.2022 |  Global Equity Ratings | |  |
| 19.12.2022 |  Aktienempfehlungen Global | |  |
| 28.11.2022 |  Global Equity Ratings | |  |
| 28.11.2022 |  Aktienempfehlungen Global | |  |
| 18.11.2022 |  Global Equity Ratings | |  |

Details

08.05.2024 17:35:14

Kurs

67,54 GBp

Differenz  -0,56% (-0,38)

Stammdaten

| | |
|----------------------------|-----------------------|
| ISIN | GB00BH4HKS39 |
| Symbol | VOD |
| Börse | London Stock Exchange |
| Währung | GBp |
| Branche | Telekommunikation |
| Wertpapierkategorie | Aktie |
| Marktkapitalisierung (Mio) | 21.260 EUR |
| Benchmark | FTSE 100 |

Marktdaten

| | |
|----------------------|--------------------|
| Geld (Volumen) | 67,44 GBp (8.979) |
| Brief (Volumen) | 67,48 GBp (28.425) |
| Eröffnung | 68,02 GBp |
| Hoch | 68,12 GBp |
| Tief | 67,02 GBp |
| Schluss Vortag | 67,92 GBp |
| VWAP | 67,414853 GBp |
| Volumen (Stück) | 61.827.696 |
| Gehandelte Stückzahl | 4.168.105.045,17 |
| Trades | 7.832 |
| Letztes Volumen | - |

Performance und Risiko

| | 6M | 1J | 3J |
|-------------|---------|---------|---------|
| Perf (%) | -11,75% | -27,31% | -51,91% |
| Perf (abs.) | -0,11 | -0,30 | -0,85 |
| Beta | 0,91 | 0,85 | 0,76 |
| Volatilität | 25,08 | 25,05 | 24,78 |

5J



Die Wertentwicklung der Vergangenheit lässt keine verlässlichen Rückschlüsse auf die zukünftige Entwicklung eines Finanzinstruments zu.

Quelle: FactSet

Kursdaten

| | |
|---|------------------------|
| Ø Kurs 5 Tage Ø Volumen 5 Tage (Stk.) | 67,93 GBp (36.451.666) |
| Ø Kurs 30 Tage Ø Volumen 30 Tage (Stk.) | 68,38 GBp (48.896.157) |
| Ø Kurs 100 Tage Ø Volumen 100 Tage (Stk.) | 67,92 GBp (65.109.639) |
| Ø Kurs 250 Tage Ø Volumen 250 Tage | 72,10 GBp (59.398.517) |
| Hoch seit 1.1. Datum | 71,82 GBp (12.03.2024) |
| Tief seit 1.1. Datum | 62,71 GBp (12.02.2024) |
| 52 Wochen Hoch Datum | 95,60 GBp (09.05.2023) |
| 52 Wochen Tief Datum | 62,71 GBp (12.02.2024) |

Alle Börsen für VODAFONE GROUP PLC

| Börse  | Datum | Zeit | Kurs | Gehandeltes Volumen | Trades |
|---|------------|-------|------------|---------------------|--------|
| Xetra | 08.05.2024 | 17:35 | 0,7886 EUR | 4,44 | 799 |
| Tradegate | 08.05.2024 | 22:26 | 0,7916 EUR | 1,52 | 218 |
| Stuttgart | 08.05.2024 | 16:41 | 0,7896 EUR | 0,02 | 19 |
| SIX Swiss Exchange | 01.04.2020 | 05:55 | 1,98 CHF | 0,00 | 1 |
| München | 08.05.2024 | 08:05 | 0,7936 EUR | 0,00 | 2 |
| London Stock Exchange | 08.05.2024 | 17:35 | 67,54 GBp | 4.168,11 | 7.832 |
| Hannover | 08.05.2024 | 08:06 | 0,7894 EUR | 0,00 | 3 |

| | | | | | |
|---------------------------|------------|-------|------------|------|----|
| Hamburg | 08.05.2024 | 08:01 | 0,7894 EUR | 0,00 | 3 |
| Frankfurt | 08.05.2024 | 21:36 | 0,796 EUR | 0,18 | 22 |
| FINRA other OTC Issues | 02.05.2024 | 16:55 | 0,83 USD | 0,03 | 2 |
| Düsseldorf | 08.05.2024 | 19:31 | 0,7846 EUR | 0,01 | 7 |
| Berlin | 08.05.2024 | 08:06 | 0,7892 EUR | 0,00 | 1 |

Firmenprofil

Firmenlogo



Kontakt details

VODAFONE GROUP PLC

--

Vodafone House, The Connection - RG14
2FN Newbury

Telefon+44-1635-33251

Fax: +44-1635-238080

E-mail: -

Firmenprofil

-

Vorstandsmitglieder

| | |
|------------------------|-----------------------|
| Margherita Della Valle | Vorstandsvorsitzender |
| Ahmed Essam | Vorstandsmitglied |
| Alberto Ripipi | Vorstandsmitglied |
| Aldo Bisio | Vorstandsmitglied |
| Joakim Reiter | Vorstandsmitglied |
| Leanne Wood | Vorstandsmitglied |
| Luka Mucic | Vorstandsmitglied |
| Maaïke de Bie | Vorstandsmitglied |
| Philippe Rogge | Vorstandsmitglied |
| Scott Petty | Vorstandsmitglied |
| Serpil Timuray | Vorstandsmitglied |
| Shameel Joosub | Vorstandsmitglied |
| Vinod Kumar | Vorstandsmitglied |

Aufsichtsrat

| | |
|---------------------------------|---------------------------|
| Jean-François M. L. van Boxmeer | Aufsichtsratsvorsitzender |
| David Nish | Aufsichtsratsmitglied |
| Deborah Kerr | Aufsichtsratsmitglied |
| Delphine Ernotte Cunci | Aufsichtsratsmitglied |
| Hatem Dowidar | Aufsichtsratsmitglied |
| Kandimathie Ramon | Aufsichtsratsmitglied |
| Luka Mucic | Aufsichtsratsmitglied |
| María Amparo Moraleda Martínez | Aufsichtsratsmitglied |
| Michel Demaré | Aufsichtsratsmitglied |
| Simon Segars | Aufsichtsratsmitglied |
| Stephen Carter | Aufsichtsratsmitglied |