

BRITISCHES PFUND / SCHWEDISCHE KRONE (GBP/SEK)

28.06.2024 23:29:34

Kurs

13,3981 SEK1 GBP = 13,3981 SEK
1 SEK = 0,07464 GBP

Differenz

 -0,25%
(-0,03)

Stammdaten

Wechselkurs -
Börse OTCD FX Premium
Wertpapierkategorie Währung

Marktdaten

Eröffnung 13,4320 SEK
Hoch 13,4743 SEK
Tief 13,3720 SEK
Schluss Vortag 13,4320 SEK

Performance und Risiko

	6M	1J	3J
Perf (%)	+5,41%	-1,65%	+13,44%
Perf (abs.)	+0,69	-0,22	+1,59
Beta	-	-	-
Volatilität	5,99	6,73	7,36

Futures und Optionen

Zugehörige Futures 10
Zugehörige Optionen -

5J











Die Wertentwicklung der Vergangenheit lässt keine verlässlichen Rückschlüsse auf die zukünftige Entwicklung eines Finanzinstruments zu.

Quelle: FactSet

Kursdaten

Ø Kurs 5 Tage Ø Volumen 5 Tage (Stk.)	13,3583 SEK (0)
Ø Kurs 30 Tage Ø Volumen 30 Tage (Stk.)	13,3380 SEK (0)
Ø Kurs 100 Tage Ø Volumen 100 Tage (Stk.)	13,4743 SEK (0)
Ø Kurs 250 Tage Ø Volumen 250 Tage	13,2861 SEK (0)
Hoch seit 1.1. Datum	13,7813 SEK (01.05.2024)
Tief seit 1.1. Datum	12,7892 SEK (02.01.2024)
52 Wochen Hoch Datum	14,0056 SEK (18.08.2023)
52 Wochen Tief Datum	12,6703 SEK (28.12.2023)

Aktuellstes Research

Märkte	Datum	Überschrift	Download
	25.06.2024	 High pressure economy: What have we learned?	
	25.06.2024	 Diving into Slovak competitiveness	
	24.06.2024	 CNB set to cut rates this week, but by how much?	
	21.06.2024	 Erste Group Research	
	20.06.2024	 Bosnia and Herzegovina Growth to remain subdued ...	