

BRITISCHES PFUND / SCHWEDISCHE KRONE (GBP/SEK)

26.06.2024 18:21:44

Kurs

13,3412 SEK

1 GBP = 13,3412 SEK

1 SEK = 0,07495 GBP

Differenz

 0,08%
(0,01)

Stammdaten

Wechselkurs -

Börse OTCD FX Premium

Wertpapierkategorie Währung

Marktdaten

Eröffnung 13,3308 SEK

Hoch 13,41071 SEK

Tief 13,3110 SEK

Schluss Vortag 13,3309 SEK

Performance und Risiko

	6M	1J	3J
Perf (%)	+5,08%	-2,29%	+13,14%
Perf (abs.)	+0,64	-0,31	+1,55
Beta	-	-	-
Volatilität	6,06	6,73	7,35

Futures und Optionen

Zugehörige Futures 10

Zugehörige Optionen -

5J



Die Wertentwicklung der Vergangenheit lässt keine verlässlichen Rückschlüsse auf die zukünftige Entwicklung eines Finanzinstruments zu.

Quelle: FactSet

Kursdaten

Ø Kurs 5 Tage | Ø Volumen 5 Tage (Stk.) 13,2922 SEK (0)

Ø Kurs 30 Tage | Ø Volumen 30 Tage (Stk.) 13,3534 SEK (0)

Ø Kurs 100 Tage | Ø Volumen 100 Tage (Stk.) 13,4699 SEK (0)

Ø Kurs 250 Tage | Ø Volumen 250 Tage 13,2852 SEK (0)









Hoch seit 1.1. | Datum 13,7813 SEK (01.05.2024)

Tief seit 1.1. | Datum 12,7892 SEK (02.01.2024)

52 Wochen Hoch | Datum 14,0056 SEK (18.08.2023)

52 Wochen Tief | Datum 12,6703 SEK (28.12.2023)

Aktuellstes Research

Märkte	Datum	Überschrift	Download
	25.06.2024	 High pressure economy: What have we learned?	
	25.06.2024	 Diving into Slovak competitiveness	
	24.06.2024	 CNB set to cut rates this week, but by how much?	
	21.06.2024	 Erste Group Research	
	20.06.2024	 Bosnia and Herzegovina Growth to remain subdued ...	