

BRITISCHES PFUND / YEN (GBP/JPY)

19.04.2024 20:47:45

Kurs

191,2320 JPY

1 GBP = 191,2320 JPY

1 JPY = 0,00523 GBP

Differenz

 -0,53%
(-1,02)

Stammdaten

Wechselkurs -

Börse OTCD FX Premium

Wertpapierkategorie Währung

Marktdaten

Eröffnung 192,2490 JPY

Hoch 192,7230 JPY

Tief 190,2930 JPY

Schluss Vortag 192,2520 JPY

Performance und Risiko

	6M	1J	3J
Perf (%)	+5,74%	+15,44%	+28,00%
Perf (abs.)	+10,43	+25,71	+42,05
Beta	-	-	-
Volatilität	7,21	7,89	8,91

Futures und Optionen

Zugehörige Futures 11

Zugehörige Optionen -

5J











Die Wertentwicklung der Vergangenheit lässt keine verlässlichen Rückschlüsse auf die zukünftige Entwicklung eines Finanzinstruments zu.

Quelle: FactSet

Kursdaten

Ø Kurs 5 Tage Ø Volumen 5 Tage (Stk.)	191,9388 JPY (0)
Ø Kurs 30 Tage Ø Volumen 30 Tage (Stk.)	191,4983 JPY (0)
Ø Kurs 100 Tage Ø Volumen 100 Tage (Stk.)	189,4679 JPY (0)
Ø Kurs 250 Tage Ø Volumen 250 Tage	185,9327 JPY (0)
Hoch seit 1.1. Datum	193,5320 JPY (20.03.2024)
Tief seit 1.1. Datum	178,7290 JPY (02.01.2024)
52 Wochen Hoch Datum	193,5320 JPY (20.03.2024)
52 Wochen Tief Datum	165,4000 JPY (25.04.2023)

Aktuellstes Research

Märkte	Datum	Überschrift	Download
	15.04.2024	 Croatia Special Report What's behind Croatia's e...	
	15.04.2024	 Parliamentary elections in Croatia	
	11.04.2024	 Less aggressive monetary easing to come	
	08.04.2024	 EZB Zinssenkung im Juni	
	08.04.2024	 Inflation numbers and Serbia's central bank meetin...	