

CASINO GUICHARD-PERRACHON ET CIE

ISIN: FR001400OKR3 WKN: 12558

Übersicht

16.08.2024 17:28:33

Kurs

3,732 EUR

Differenz  -0,01% (-0,00)

Stammdaten

ISIN	FR001400OKR3
Symbol	CO
Börse	Euronext Paris
Währung	EUR
Branche	Handel
Wertpapierkategorie	Aktie
Marktkapitalisierung (Mio)	1.477 EUR
Benchmark	CAC 40 INDEX

Marktdaten

Geld (Volumen)	- (8.960)
Brief (Volumen)	3,732 (118)
Eröffnung	3,7495 EUR
Hoch	3,8205 EUR
Tief	3,70 EUR
Schluss Vortag	3,7325 EUR
VWAP	3,753504 EUR
Volumen (Stück)	74.196
Gehandelte Stückzahl	216.182,00
Trades	498
Letztes Volumen	4

Futures und Optionen

Zugehörige Futures	15
Zugehörige Optionen	-




5J



Die Wertentwicklung der Vergangenheit lässt keine verlässlichen Rückschlüsse auf die zukünftige Entwicklung eines Finanzinstruments zu.

Quelle: FactSet

Aktuellstes Research

Branchen	Märkte		
		Datum	Überschrift
			Download
		12.08.2024	 Global Equity Ratings 
		12.08.2024	 Aktienempfehlungen Global 
		24.07.2024	 Global Equity Ratings 
		24.07.2024	 Aktienempfehlungen Global 
		15.07.2024	 Aktienempfehlungen Global 

Details

16.08.2024 17:28:33

Kurs

3,732 EUR

Differenz ▼ -0,01% (-0,00)

Stammdaten

ISIN	FR001400OKR3
Symbol	CO
Börse	Euronext Paris
Währung	EUR
Branche	Handel
Wertpapierkategorie	Aktie
Marktkapitalisierung (Mio)	1.477 EUR
Benchmark	CAC 40 INDEX

Marktdaten

Geld (Volumen)	- (8.960)
Brief (Volumen)	3,732 (118)
Eröffnung	3,7495 EUR
Hoch	3,8205 EUR
Tief	3,70 EUR
Schluss Vortag	3,7325 EUR
VWAP	3,753504 EUR
Volumen (Stück)	74.196
Gehandelte Stückzahl	216.182,00
Trades	498
Letztes Volumen	4

Performance und Risiko

	6M	1J	3J
Perf (%)	-91,82%	-98,83%	-99,85%
Perf (abs.)	-41,91	-316,27	-2.520,27
Beta	0,89	1,38	1,01
Volatilität	243,94	184,18	121,86

5J



Die Wertentwicklung der Vergangenheit lässt keine verlässlichen Rückschlüsse auf die zukünftige Entwicklung eines Finanzinstruments zu.

Quelle: FactSet

Kursdaten

Ø Kurs 5 Tage Ø Volumen 5 Tage (Stk.)	3,645 EUR (80.526)
Ø Kurs 30 Tage Ø Volumen 30 Tage (Stk.)	3,644 EUR (140.971)
Ø Kurs 100 Tage Ø Volumen 100 Tage (Stk.)	3,531 EUR (268.988)
Ø Kurs 250 Tage Ø Volumen 250 Tage	59,697 EUR (115.199)
Hoch seit 1.1. Datum	80,000 EUR (27.02.2024)
Tief seit 1.1. Datum	2,710 EUR (18.04.2024)
52 Wochen Hoch Datum	382,200 EUR (28.08.2023)
52 Wochen Tief Datum	2,710 EUR (18.04.2024)

Alle Börsen für CASINO GUICHARD-PERRACHON ET CIE

Börse	Datum	Zeit	Kurs	Gehandeltes Volumen	Trades
Tradegate	15.08.2024	22:26	3,7395 EUR	0,00	2
Stuttgart	16.08.2024	15:43	3,71 EUR	0,00	9
München	16.08.2024	08:09	3,7205 EUR	0,00	1
London Stock Exchange European Trade Reporting	13.06.2024	17:30	118,40 EUR	0,00	1
Frankfurt	16.08.2024	08:20	3,7185 EUR	0,00	1
FINRA other OTC Issues	13.08.2024	14:04	3,7778 USD	0,00	1
Euronext Paris	16.08.2024	17:28	3,732 EUR	0,22	498

Euronext Milan MTF Trading After Hours	-	-	-	0,00	-
Düsseldorf	16.08.2024	08:13	3,721 EUR	0,00	1
Berlin	16.08.2024	08:08	3,725 EUR	0,00	1

Firmenprofil

Firmenlogo



Kontaktdetails

CASINO GUICHARD-PERRACHON SA

--

24, rue de la Montat - 42008 Saint-Etienne,
Cedex 2

Telefon+33 4 77 45 3131

Fax: +33 4 77 45 3838

E-mail: -

Firmenprofil

-

Vorstandsmitglieder

Philippe Palazzi	Vorstandsvorsitzender
Hervé Daudin	Vorstandsmitglied
Alfred Hawawini	Vorstandsmitglied
Angélique Cristofari	Vorstandsmitglied
Estelle Cherruau	Vorstandsmitglied
Esther Bitton	Vorstandsmitglied

Aufsichtsrat

Laurent Pietraszewski	Aufsichtsratsvorsitzender
Athina Onassis	Aufsichtsratsmitglied
Branislav Miškovic	Aufsichtsratsmitglied
Elisabeth Sandager	Aufsichtsratsmitglied
Martin Plavec	Aufsichtsratsmitglied
Nathalie Andrieux	Aufsichtsratsmitglied
Pascal Clouzard	Aufsichtsratsmitglied
Thomas Piquemal	Aufsichtsratsmitglied