

## SCHNEIDER ELECTRIC SE

ISIN: FR0000121972 WKN: 12197

## Übersicht

07.06.2024 17:36:51

Kurs  
226,85 EURDifferenz  -0,83% (-1,90)

## Stammdaten

|                            |                |
|----------------------------|----------------|
| ISIN                       | FR0000121972   |
| Symbol                     | SU             |
| Börse                      | Euronext Paris |
| Währung                    | EUR            |
| Branche                    | Technologie    |
| Wertpapierkategorie        | Aktie          |
| Marktkapitalisierung (Mio) | 126.945 EUR    |
| Benchmark                  | CAC 40 INDEX   |

## Marktdaten

|                      |                 |
|----------------------|-----------------|
| Geld (Volumen)       | 225,00 EUR (21) |
| Brief (Volumen)      | 228,60 EUR (2)  |
| Eröffnung            | 227,35 EUR      |
| Hoch                 | 228,05 EUR      |
| Tief                 | 223,65 EUR      |
| Schluss Vortag       | 228,75 EUR      |
| VWAP                 | 226,304176 EUR  |
| Volumen (Stück)      | 769.466         |
| Gehandelte Stückzahl | 174.133.369,00  |
| Trades               | 8.524           |
| Letztes Volumen      | 412             |

## Futures und Optionen

|                     |    |
|---------------------|----|
| Zugehörige Futures  | 53 |
| Zugehörige Optionen | -  |






5J



Die Wertentwicklung der Vergangenheit lässt keine verlässlichen Rückschlüsse auf die zukünftige Entwicklung eines Finanzinstruments zu.

Quelle: FactSet

## Aktuellstes Research

| Instrument | Branchen  | Märkte                    |   |
|------------|---|---------------------------|---|
| Datum      |   | Überschrift               | Download  |
| 29.05.2024 |  | Global Equity Ratings     |  |
| 29.05.2024 |  | Aktienempfehlungen Global |  |
| 26.04.2024 |  | Global Equity Ratings     |  |
| 26.04.2024 |  | Aktienempfehlungen Global |  |
| 03.04.2024 |  | Global Equity Ratings     |  |

## Details

07.06.2024 17:36:51

## Kurs

226,85 EUR

Differenz ▼ -0,83% (-1,90)

## Stammdaten

|                            |                |
|----------------------------|----------------|
| ISIN                       | FR0000121972   |
| Symbol                     | SU             |
| Börse                      | Euronext Paris |
| Währung                    | EUR            |
| Branche                    | Technologie    |
| Wertpapierkategorie        | Aktie          |
| Marktkapitalisierung (Mio) | 126.945 EUR    |
| Benchmark                  | CAC 40 INDEX   |

## Marktdaten

|                      |                 |
|----------------------|-----------------|
| Geld (Volumen)       | 225,00 EUR (21) |
| Brief (Volumen)      | 228,60 EUR (2)  |
| Eröffnung            | 227,35 EUR      |
| Hoch                 | 228,05 EUR      |
| Tief                 | 223,65 EUR      |
| Schluss Vortag       | 228,75 EUR      |
| VWAP                 | 226,304176 EUR  |
| Volumen (Stück)      | 769.466         |
| Gehandelte Stückzahl | 174.133.369,00  |
| Trades               | 8.524           |
| Letztes Volumen      | 412             |

## Performance und Risiko

|             | 6M      | 1J      | 3J      |
|-------------|---------|---------|---------|
| Perf (%)    | +30,91% | +38,66% | +73,35% |
| Perf (abs.) | +53,61  | +63,31  | +96,07  |
| Beta        | 1,27    | 1,15    | 1,23    |
| Volatilität | 20,06   | 21,13   | 26,72   |

5J



Die Wertentwicklung der Vergangenheit lässt keine verlässlichen Rückschlüsse auf die zukünftige Entwicklung eines Finanzinstruments zu.

Quelle: FactSet

## Kursdaten

|   |                         |
|---|-------------------------|
| Ø Kurs 5 Tage   Ø Volumen 5 Tage (Stk.)     | 227,02 EUR (643.818)    |
| Ø Kurs 30 Tage   Ø Volumen 30 Tage (Stk.)   | 227,82 EUR (685.149)    |
| Ø Kurs 100 Tage   Ø Volumen 100 Tage (Stk.) | 210,18 EUR (739.032)    |
| Ø Kurs 250 Tage   Ø Volumen 250 Tage        | 180,86 EUR (760.558)    |
| Hoch seit 1.1.   Datum                      | 239,00 EUR (16.05.2024) |
| Tief seit 1.1.   Datum                      | 171,10 EUR (05.01.2024) |
| 52 Wochen Hoch   Datum                      | 239,00 EUR (16.05.2024) |
| 52 Wochen Tief   Datum                      | 134,38 EUR (26.10.2023) |

## Alle Börsen für SCHNEIDER ELECTRIC SE

| Börse   | Datum      | Zeit  | Kurs       | Gehandeltes Volumen | Trades |
|---|------------|-------|------------|---------------------|--------|
| Xetra   | 07.06.2024 | 17:35 | 227,00 EUR | 0,06                | 38     |
| Wiener Börse                                      | 07.06.2024 | 09:05 | 226,40 EUR | 0,00                | 3      |
| Tradegate   | 07.06.2024 | 22:26 | 226,70 EUR | 0,46                | 59     |
| Stuttgart   | 07.06.2024 | 21:55 | 226,75 EUR | 0,06                | 73     |
| München   | 07.06.2024 | 09:00 | 227,35 EUR | 0,00                | 2      |
| London Stock Exchange<br>European Trade Reporting | 07.06.2024 | 17:30 | 227,05 EUR | 124,99              | 25     |
| Hannover  | 07.06.2024 | 08:01 | 228,40 EUR | 0,00                | 3      |

|   |            |       |              |        |       |
|---|------------|-------|--------------|--------|-------|
| Hamburg                                   | 07.06.2024 | 16:21 | 227,10 EUR   | 0,04   | 3     |
| Frankfurt                                 | 07.06.2024 | 19:55 | 227,00 EUR   | 0,26   | 21    |
| FINRA other OTC Issues                    | 07.06.2024 | 21:26 | 248,9449 USD | 0,03   | 8     |
| Euronext Paris                            | 07.06.2024 | 17:36 | 226,85 EUR   | 174,13 | 8.524 |
| Euronext Milan MTF Trading<br>After Hours | 27.03.2024 | 18:00 | 215,50 EUR   | 0,00   | 1     |
| Düsseldorf                                | 07.06.2024 | 19:30 | 226,00 EUR   | 0,00   | 7     |
| Berlin                                    | 07.06.2024 | 11:02 | 224,15 EUR   | 0,01   | 2     |

# Firmenprofil

## Firmenlogo



### Kontakt details

SCHNEIDER ELECTRIC SE

--

35, rue Joseph Monier - 92500 Rueil-Malmaison

Telefon+33-1-41-29-70-00

Fax: +33-1-41-29-71-00

E-mail: -

## Firmenprofil

-

### Vorstandsmitglieder

|                      |                       |
|----------------------|-----------------------|
| Peter Herweck        | Vorstandsvorsitzender |
| Aamir Paul           | Vorstandsmitglied     |
| Anette K. Clayton    | Vorstandsmitglied     |
| Barbara Frei         | Vorstandsmitglied     |
| Caspar Herzberg      | Vorstandsmitglied     |
| Charise Le           | Vorstandsmitglied     |
| Chris Leong          | Vorstandsmitglied     |
| Gwenaëlle Avice-Huet | Vorstandsmitglied     |
| Hervé Coureil        | Vorstandsmitglied     |
| Hilary Maxson        | Vorstandsmitglied     |
| Laurent Bataille     | Vorstandsmitglied     |
| Manish Pant          | Vorstandsmitglied     |
| Mourad Tamoud        | Vorstandsmitglied     |
| Nadège Petit         | Vorstandsmitglied     |
| Oliver Blum          | Vorstandsmitglied     |
| Peter Weckesser      | Vorstandsmitglied     |
| Zheng Yin            | Vorstandsmitglied     |

### Aufsichtsrat

|                      |                           |
|----------------------|---------------------------|
| Jean-Pascal Tricoire | Aufsichtsratsvorsitzender |
| Anders Runevad       | Aufsichtsratsmitglied     |
| Anna Ohlsson-Leijon  | Aufsichtsratsmitglied     |
| Bruno Turchet        | Aufsichtsratsmitglied     |
| Cécile Cabanis       | Aufsichtsratsmitglied     |
| Gregory Spierkel     | Aufsichtsratsmitglied     |
| Jill Ghim Ha Lee     | Aufsichtsratsmitglied     |
| Linda Knoll          | Aufsichtsratsmitglied     |
| Lip-Bu Tan           | Aufsichtsratsmitglied     |
| Léo Apotheker        | Aufsichtsratsmitglied     |
| Manfred Kindle       | Aufsichtsratsmitglied     |
| Nivedita Bhagat      | Aufsichtsratsmitglied     |
| Philippe Knoche      | Aufsichtsratsmitglied     |
| Rita Felix           | Aufsichtsratsmitglied     |
| Xiao Yun Ma          | Aufsichtsratsmitglied     |