

KAMUX OYJ

ISIN: FI4000206750

WKN: -

Übersicht

16.08.2024 18:00:00

Kurs
4,27 EURDifferenz  -16,60% (-0,85)

Stammdaten

ISIN	FI4000206750
Symbol	KAMUX
Börse	Nasdaq Helsinki
Währung	EUR
Branche	Handel
Wertpapierkategorie	Aktie
Marktkapitalisierung (Mio)	171 EUR
Benchmark	OMX-HELSINKI 25 INDEX

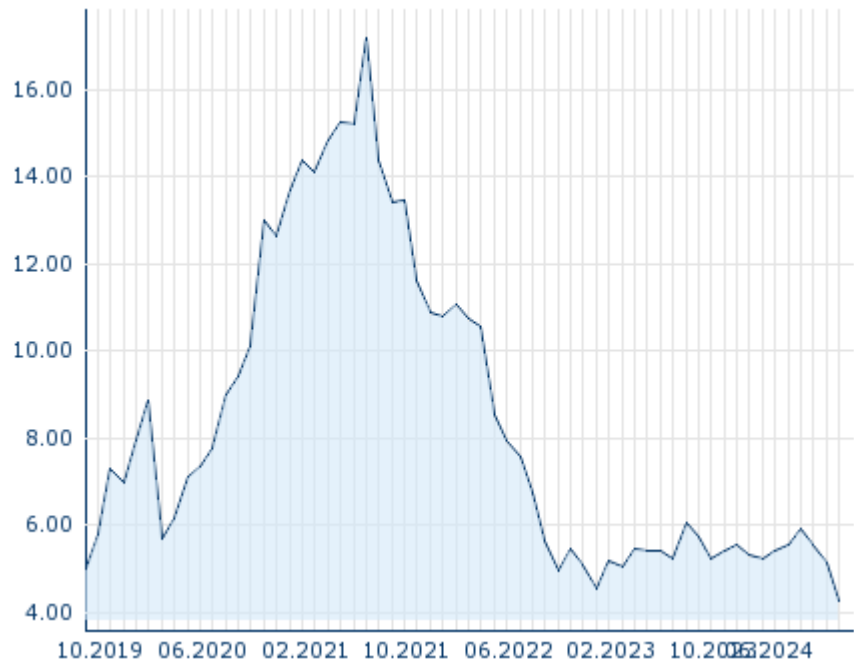
Marktdaten

Geld (Volumen)	4,26 EUR (1)
Brief (Volumen)	4,265 EUR (1.708)
Eröffnung	4,45 EUR
Hoch	4,45 EUR
Tief	4,135 EUR
Schluss Vortag	5,12 EUR
VWAP	4,2751 EUR
Volumen (Stück)	1.246.533
Gehandelte Stückzahl	5.328.650,99
Trades	3.280
Letztes Volumen	-

Futures und Optionen

Zugehörige Futures	1
Zugehörige Optionen	-









5J



Die Wertentwicklung der Vergangenheit lässt keine verlässlichen Rückschlüsse auf die zukünftige Entwicklung eines Finanzinstruments zu.

Quelle: FactSet

Aktuellstes Research

Branchen	Märkte	Datum	Überschrift	Download
		12.08.2024	 Global Equity Ratings	
		12.08.2024	 Aktienempfehlungen Global	
		24.07.2024	 Global Equity Ratings	
		24.07.2024	 Aktienempfehlungen Global	
		15.07.2024	 Aktienempfehlungen Global	

Details

16.08.2024 18:00:00

Kurs

4,27 EUR

Differenz ▼ -16,60% (-0,85)

Stammdaten

ISIN	F14000206750
Symbol	KAMUX
Börse	Nasdaq Helsinki
Währung	EUR
Branche	Handel
Wertpapierkategorie	Aktie
Marktkapitalisierung (Mio)	171 EUR
Benchmark	OMX-HELSINKI 25 INDEX

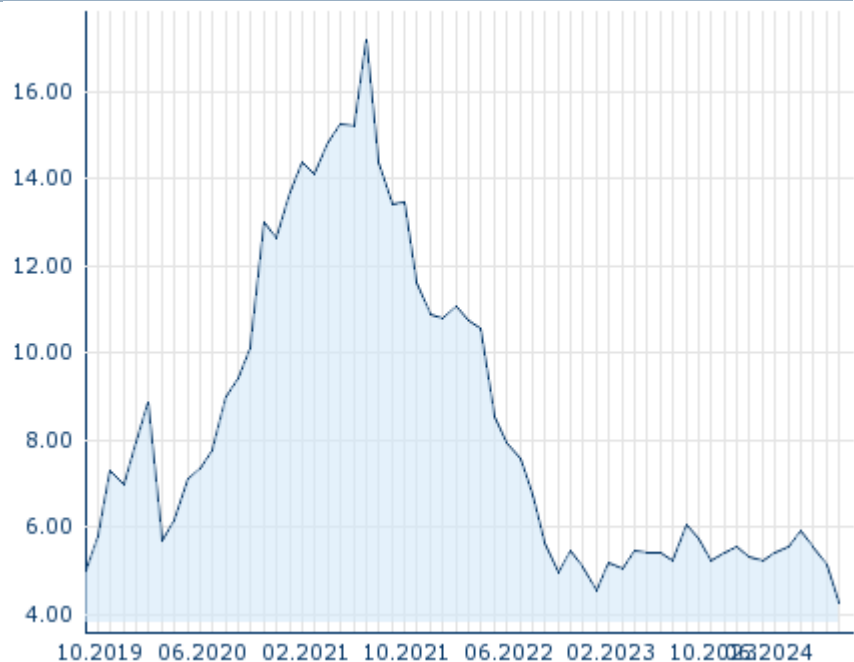
Marktdaten

Geld (Volumen)	4,26 EUR (1)
Brief (Volumen)	4,265 EUR (1.708)
Eröffnung	4,45 EUR
Hoch	4,45 EUR
Tief	4,135 EUR
Schluss Vortag	5,12 EUR
VWAP	4,2751 EUR
Volumen (Stück)	1.246.533
Gehandelte Stückzahl	5.328.650,99
Trades	3.280
Letztes Volumen	-

Performance und Risiko

	6M	1J	3J
Perf (%)	-18,85%	-29,80%	-70,66%
Perf (abs.)	-0,99	-1,80	-10,21
Beta	0,62	0,88	0,87
Volatilität	37,57	33,10	35,78

5J



Die Wertentwicklung der Vergangenheit lässt keine verlässlichen Rückschlüsse auf die zukünftige Entwicklung eines Finanzinstruments zu.

Quelle: FactSet

Kursdaten

Ø Kurs 5 Tage Ø Volumen 5 Tage (Stk.)	4,83 EUR (308.442)
Ø Kurs 30 Tage Ø Volumen 30 Tage (Stk.)	5,06 EUR (71.066)
Ø Kurs 100 Tage Ø Volumen 100 Tage (Stk.)	5,49 EUR (52.203)
Ø Kurs 250 Tage Ø Volumen 250 Tage	5,47 EUR (47.231)
Hoch seit 1.1. Datum	6,20 EUR (03.06.2024)
Tief seit 1.1. Datum	4,14 EUR (16.08.2024)
52 Wochen Hoch Datum	6,26 EUR (04.09.2023)
52 Wochen Tief Datum	4,14 EUR (16.08.2024)

Arbitrage Ansichten

Börse	Datum	Zeit	Kurs	Gehandeltes Volumen	Trades
Tradegate	16.08.2024	22:26	4,24 EUR	0,01	9
Stuttgart	16.08.2024	08:09	5,10 EUR	0,00	3
Nasdaq Helsinki	16.08.2024	18:00	4,27 EUR	5,33	3.280
München	16.08.2024	08:09	5,10 EUR	0,00	2
London Stock Exchange	11.07.2024	17:45	5,20 EUR	0,00	1
Frankfurt	16.08.2024	09:03	4,33 EUR	0,00	1
FINRA other OTC Issues	15.12.2021	16:19	12,17 USD	0,02	1
Düsseldorf	16.08.2024	08:11	5,09 EUR	0,00	2

Firmenprofil

Firmenlogo



Firmenprofil

-

Kontaktdetails

KAMUX

--

Telefon-

Fax: -

E-mail: -