

ORION CORPORATION B

ISIN: FI0009014377 WKN: ORNBV

Übersicht

19.06.2024 18:00:00

Kurs

38,29 EUR

Differenz  -1,08% (-0,42)

Stammdaten

ISIN FI0009014377

Symbol ORNBV

Börse Nasdaq Helsinki

Währung EUR

Branche Chemie / Pharma /
Gesundheit

Wertpapierkategorie Aktie

Marktkapitalisierung 5.373 EUR
(Mio)Benchmark OMX-HELSINKI 25
INDEX

Marktdaten

Geld (Volumen) 38,22 EUR (193)

Brief (Volumen) 38,24 EUR (107)

Eröffnung 38,69 EUR

Hoch 38,81 EUR

Tief 38,08 EUR

Schluss Vortag 38,71 EUR

VWAP 38,3304 EUR

Volumen (Stück) 175.252

Gehandelte Stückzahl 6.717.502,07

Trades 1.133

Letztes Volumen -

Futures und Optionen

Zugehörige Futures 37

Zugehörige Optionen -





5J



Die Wertentwicklung der Vergangenheit lässt keine verlässlichen Rückschlüsse auf die zukünftige Entwicklung eines Finanzinstruments zu.

Quelle: FactSet

Aktuellstes Research

Branchen		Märkte	
Datum		Überschrift	Download
14.06.2024		Equity Weekly	
14.06.2024		Global Equity Ratings	
14.06.2024		Aktienempfehlungen Global	
11.06.2024		Aktienempfehlungen Österreich	
29.05.2024		Global Equity Ratings	

Details

19.06.2024 18:00:00

Kurs

38,29 EUR

Differenz  -1,08% (-0,42)

Stammdaten

ISIN	F10009014377
Symbol	ORNBV
Börse	Nasdaq Helsinki
Währung	EUR
Branche	Chemie / Pharma / Gesundheit
Wertpapierkategorie	Aktie
Marktkapitalisierung (Mio)	5.373 EUR
Benchmark	OMX-HELSINKI 25 INDEX

Marktdaten

Geld (Volumen)	38,22 EUR (193)
Brief (Volumen)	38,24 EUR (107)
Eröffnung	38,69 EUR
Hoch	38,81 EUR
Tief	38,08 EUR
Schluss Vortag	38,71 EUR
VWAP	38,3304 EUR
Volumen (Stück)	175.252
Gehandelte Stückzahl	6.717.502,07
Trades	1.133
Letztes Volumen	-

Performance und Risiko

	6M	1J	3J
Perf (%)	+0,37%	-1,50%	+2,61%
Perf (abs.)	+0,14	-0,58	+0,97
Beta	0,41	0,62	0,40
Volatilität	24,30	26,03	29,35

5J



Die Wertentwicklung der Vergangenheit lässt keine verlässlichen Rückschlüsse auf die zukünftige Entwicklung eines Finanzinstruments zu.

Quelle: FactSet

Kursdaten

Ø Kurs 5 Tage Ø Volumen 5 Tage (Stk.)	37,91 EUR (208.554)
Ø Kurs 30 Tage Ø Volumen 30 Tage (Stk.)	37,72 EUR (212.145)
Ø Kurs 100 Tage Ø Volumen 100 Tage (Stk.)	37,01 EUR (246.617)
Ø Kurs 250 Tage Ø Volumen 250 Tage	37,27 EUR (244.104)
Hoch seit 1.1. Datum	45,29 EUR (16.01.2024)
Tief seit 1.1. Datum	31,86 EUR (19.04.2024)
52 Wochen Hoch Datum	45,29 EUR (16.01.2024)
52 Wochen Tief Datum	31,86 EUR (19.04.2024)

Alle Börsen für ORION CORPORATION B

Börse 	Datum	Zeit	Kurs	Gehandeltes Volumen	Trades
Tradegate	19.06.2024	22:26	38,30 EUR	0,00	2
Stuttgart	19.06.2024	15:26	38,32 EUR	0,00	9
Nasdaq Helsinki	19.06.2024	18:00	38,29 EUR	6,72	1.133
München	19.06.2024	08:02	38,77 EUR	0,00	2
London Stock Exchange European Trade Reporting	19.06.2024	17:25	38,335 EUR	0,00	2
Frankfurt	19.06.2024	21:51	38,22 EUR	0,00	3
FINRA other OTC Issues	25.01.2024	17:14	47,16 USD	0,06	2

Euronext Milan MTF Trading After Hours	19.06.2024	17:44	38,53 EUR	0,00	1
Euronext Milan MTF Global Equity Market	19.06.2024	17:44	38,53 EUR	0,00	1
Düsseldorf	19.06.2024	08:10	38,71 EUR	0,00	3
Berlin	19.06.2024	08:02	38,77 EUR	0,00	3

Firmenprofil

Firmenlogo



Kontaktdetails

ORION OYJ

--

Orionintie 1A - 02200 Espoo

Telefon+358-10-4261

Fax: +

E-mail: -

Firmenprofil

-

Vorstandsmitglieder

Liisa Hurme	Vorstandsvorsitzender
Hao Pan	Vorstandsmitglied
Jani Korhonen	Vorstandsmitglied
Jari Karlson	Vorstandsmitglied
Juhani Kankaanpää	Vorstandsmitglied
Julia Macharey	Vorstandsmitglied
Niclas Lindstedt	Vorstandsmitglied
Olli Huotari	Vorstandsmitglied
Outi Vaarala	Vorstandsmitglied
Satu Ahomäki	Vorstandsmitglied
Virve Laitinen	Vorstandsmitglied

Aufsichtsrat

Veli-Matti Johannes Mattila	Aufsichtsratsvorsitzender
Ari Tapio Lehtoranta	Aufsichtsratsmitglied
Hilpi Rautelin	Aufsichtsratsmitglied
Eija Ronkainen	Aufsichtsratsmitglied
Henrik Stenqvist	Aufsichtsratsmitglied
Karen Sörensen	Aufsichtsratsmitglied
Kari Jussi Aho	Aufsichtsratsmitglied
Maziar Mike Doustdar	Aufsichtsratsmitglied