

KEMIRA OYJ

ISIN: FI0009004824

WKN: KEMIRA

Übersicht

16.08.2024 18:00:00

Kurs

20,84 EUR

Differenz  -1,14% (-0,24)

Stammdaten

ISIN FI0009004824

Symbol KEMIRA

Börse Nasdaq Helsinki

Währung EUR

Branche Chemie / Pharma /
Gesundheit

Wertpapierkategorie Aktie

Marktkapitalisierung
(Mio) 3.209 EURBenchmark OMX-HELSINKI 25
INDEX

Marktdaten

Geld (Volumen) 20,92 EUR (416)

Brief (Volumen) 20,96 EUR (238)

Eröffnung 21,10 EUR

Hoch 21,10 EUR

Tief 20,68 EUR

Schluss Vortag 21,08 EUR

VWAP 20,8762 EUR

Volumen (Stück) 85.117

Gehandelte Stückzahl 1.776.880,78

Trades 606

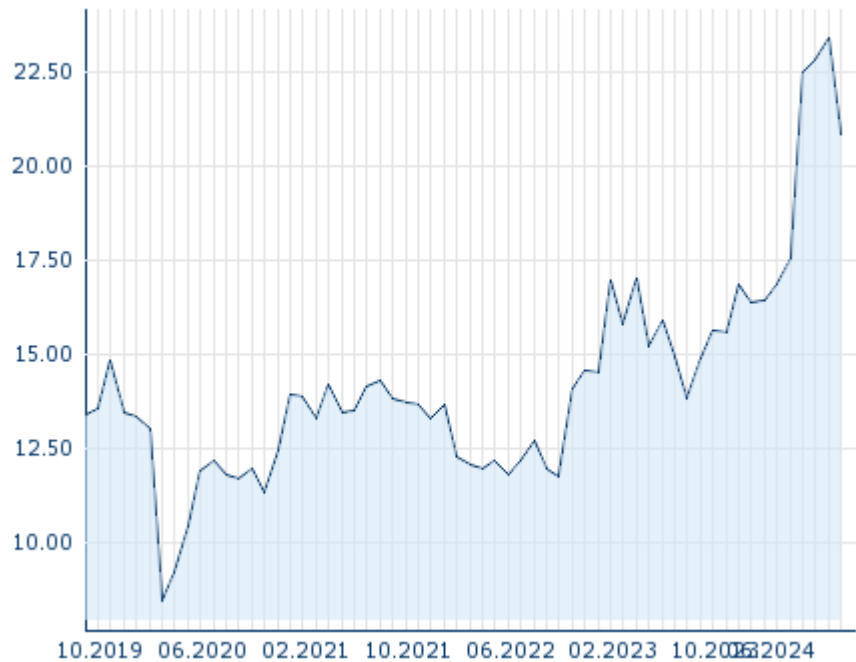
Letztes Volumen -

Futures und Optionen

Zugehörige Futures 22

Zugehörige Optionen -


5J



Die Wertentwicklung der Vergangenheit lässt keine verlässlichen Rückschlüsse auf die zukünftige Entwicklung eines Finanzinstruments zu.

Quelle: FactSet

Aktuellstes Research

Branchen	Märkte		
		Datum	Überschrift
			Download
		16.08.2024	 Equity Weekly 
		13.08.2024	 Aktienempfehlungen Österreich 
		12.08.2024	 Global Equity Ratings 
		12.08.2024	 Aktienempfehlungen Global 
		09.08.2024	 Equity Weekly 

Details

16.08.2024 18:00:00

Kurs

20,84 EUR

Differenz ▼ -1,14% (-0,24)

Stammdaten

ISIN	F10009004824
Symbol	KEMIRA
Börse	Nasdaq Helsinki
Währung	EUR
Branche	Chemie / Pharma / Gesundheit
Wertpapierkategorie	Aktie
Marktkapitalisierung (Mio)	3.209 EUR
Benchmark	OMX-HELSINKI 25 INDEX

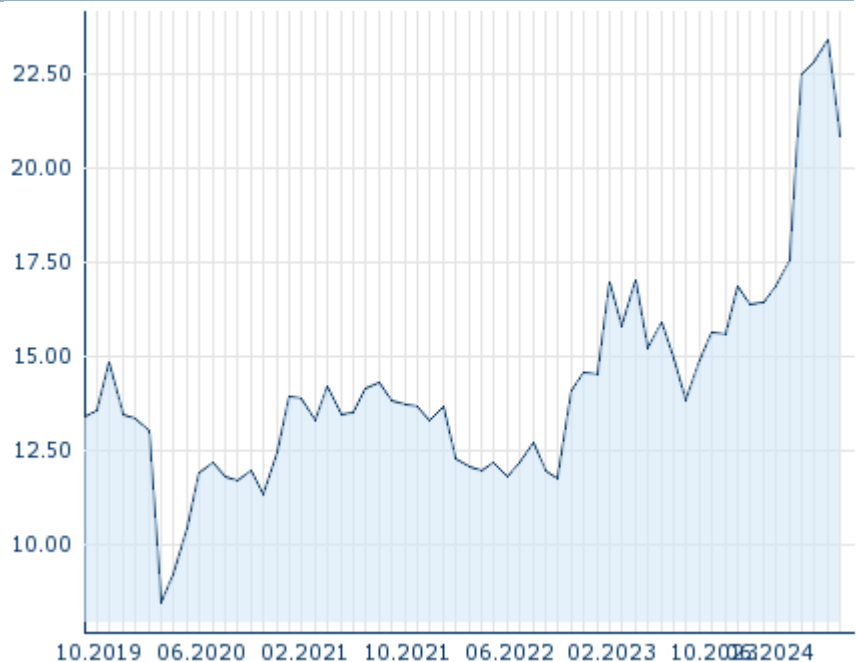
Marktdaten

Geld (Volumen)	20,92 EUR (416)
Brief (Volumen)	20,96 EUR (238)
Eröffnung	21,10 EUR
Hoch	21,10 EUR
Tief	20,68 EUR
Schluss Vortag	21,08 EUR
VWAP	20,8762 EUR
Volumen (Stück)	85.117
Gehandelte Stückzahl	1.776.880,78
Trades	606
Letztes Volumen	-

Performance und Risiko

	6M	1J	3J
Perf (%)	+25,72%	+50,98%	+44,58%
Perf (abs.)	+4,26	+7,03	+6,42
Beta	0,77	0,70	0,79
Volatilität	37,43	32,26	30,06

5J



Die Wertentwicklung der Vergangenheit lässt keine verlässlichen Rückschlüsse auf die zukünftige Entwicklung eines Finanzinstruments zu.

Quelle: FactSet

Kursdaten

Ø Kurs 5 Tage Ø Volumen 5 Tage (Stk.)	20,72 EUR (102.838)
Ø Kurs 30 Tage Ø Volumen 30 Tage (Stk.)	21,07 EUR (182.345)
Ø Kurs 100 Tage Ø Volumen 100 Tage (Stk.)	20,90 EUR (181.530)
Ø Kurs 250 Tage Ø Volumen 250 Tage	17,90 EUR (178.209)
Hoch seit 1.1. Datum	24,58 EUR (11.06.2024)
Tief seit 1.1. Datum	15,96 EUR (13.02.2024)
52 Wochen Hoch Datum	24,58 EUR (11.06.2024)
52 Wochen Tief Datum	13,67 EUR (18.08.2023)

Arbitrage Ansichten

Börse	Datum	Zeit	Kurs	Gehandeltes Volumen	Trades
Tradegate	16.08.2024	22:26	20,86 EUR	0,00	1
Stuttgart	16.08.2024	15:27	20,86 EUR	0,00	11
Nasdaq Helsinki	16.08.2024	18:00	20,84 EUR	1,78	606
München	16.08.2024	08:09	20,98 EUR	0,00	2
London Stock Exchange European Trade Reporting	16.08.2024	17:25	20,96 EUR	0,00	2
Frankfurt	16.08.2024	08:05	20,98 EUR	0,00	2
FINRA other OTC Issues	13.08.2024	17:36	21,76 USD	0,02	1

Düsseldorf	16.08.2024	08:11	21,06 EUR	0,00	2
Berlin	16.08.2024	08:09	20,96 EUR	0,00	3

Firmenprofil

Firmenlogo



Kontaktdetails

KEMIRA OYJ

--

Energiakatu 4 - 00180 Helsinki

Telefon+358-10-8611

Fax: +358-10-862-1119

E-mail: -

Firmenprofil

-

Vorstandsmitglieder

Antti Salminen	Vorstandsvorsitzender
Eeva Salonen	Vorstandsmitglied
Esa-Matti Puputti	Vorstandsmitglied
Harri Eronen	Vorstandsmitglied
Linus Hildebrandt	Vorstandsmitglied
Matthew R. Pixton	Vorstandsmitglied
Petri Castrén	Vorstandsmitglied
Tuija Pohjolainen-Hiltunen	Vorstandsmitglied

Aufsichtsrat

Matti Kähkönen	Aufsichtsratsvorsitzender
Annika Paasikivi	Aufsichtsratsmitglied
Kristian Pullola	Aufsichtsratsmitglied
Mikael Staffas	Aufsichtsratsmitglied
Timo Antero Lappalainen	Aufsichtsratsmitglied
Tina Sejersgård Fanø	Aufsichtsratsmitglied
Werner Fuhrmann	Aufsichtsratsmitglied