

KESKO OYJ CLASS B

ISIN: FI0009000202 WKN: KESKOB

Übersicht

16.08.2024 18:00:00

Kurs

18,00 EUR

Differenz  -0,25% (-0,05)

Stammdaten

ISIN	FI0009000202
Symbol	KESKOB
Börse	Nasdaq Helsinki
Währung	EUR
Branche	Handel
Wertpapierkategorie	Aktie
Marktkapitalisierung (Mio)	4.878 EUR
Benchmark	OMX-HELSINKI 25 INDEX

Marktdaten

Geld (Volumen)	18,035 EUR (86)
Brief (Volumen)	18,04 EUR (1)
Eröffnung	18,045 EUR
Hoch	18,075 EUR
Tief	17,935 EUR
Schluss Vortag	18,045 EUR
VWAP	18,0157 EUR
Volumen (Stück)	489.004
Gehandelte Stückzahl	8.809.870,65
Trades	1.855
Letztes Volumen	-

Futures und Optionen

Zugehörige Futures	34
Zugehörige Optionen	-







5J



Die Wertentwicklung der Vergangenheit lässt keine verlässlichen Rückschlüsse auf die zukünftige Entwicklung eines Finanzinstruments zu.

Quelle: FactSet

Aktuellstes Research

Branchen	Märkte	Datum	Überschrift	Download
		12.08.2024	 Global Equity Ratings	
		12.08.2024	 Aktienempfehlungen Global	
		24.07.2024	 Global Equity Ratings	
		24.07.2024	 Aktienempfehlungen Global	
		15.07.2024	 Aktienempfehlungen Global	

Details

16.08.2024 18:00:00

Kurs

18,00 EUR

Differenz ▼ -0,25% (-0,05)

Stammdaten

ISIN	F10009000202
Symbol	KESKOB
Börse	Nasdaq Helsinki
Währung	EUR
Branche	Handel
Wertpapierkategorie	Aktie
Marktkapitalisierung (Mio)	4.878 EUR
Benchmark	OMX-HELSINKI 25 INDEX

Marktdaten

Geld (Volumen)	18,035 EUR (86)
Brief (Volumen)	18,04 EUR (1)
Eröffnung	18,045 EUR
Hoch	18,075 EUR
Tief	17,935 EUR
Schluss Vortag	18,045 EUR
VWAP	18,0157 EUR
Volumen (Stück)	489.004
Gehandelte Stückzahl	8.809.870,65
Trades	1.855
Letztes Volumen	-

Performance und Risiko

	6M	1J	3J
Perf (%)	+0,17%	+3,56%	-51,95%
Perf (abs.)	+0,03	+0,62	-19,36
Beta	0,95	0,88	0,77
Volatilität	21,29	21,88	26,95

5J



Die Wertentwicklung der Vergangenheit lässt keine verlässlichen Rückschlüsse auf die zukünftige Entwicklung eines Finanzinstruments zu.

Quelle: FactSet

Kursdaten

Ø Kurs 5 Tage Ø Volumen 5 Tage (Stk.)	17,66 EUR (484.731)
Ø Kurs 30 Tage Ø Volumen 30 Tage (Stk.)	16,84 EUR (543.935)
Ø Kurs 100 Tage Ø Volumen 100 Tage (Stk.)	16,71 EUR (606.084)
Ø Kurs 250 Tage Ø Volumen 250 Tage	17,04 EUR (573.246)
Hoch seit 1.1. Datum	19,13 EUR (30.01.2024)
Tief seit 1.1. Datum	15,63 EUR (25.04.2024)
52 Wochen Hoch Datum	19,13 EUR (30.01.2024)
52 Wochen Tief Datum	15,02 EUR (25.10.2023)

Arbitrage Ansichten

Börse	Datum	Zeit	Kurs	Gehandeltes Volumen	Trades
Tradegate	16.08.2024	22:26	17,915 EUR	0,07	10
Stuttgart	16.08.2024	16:27	18,025 EUR	0,00	12
Nasdaq Helsinki	16.08.2024	18:00	18,00 EUR	8,81	1.855
München	16.08.2024	08:09	18,02 EUR	0,00	2
London Stock Exchange European Trade Reporting	16.08.2024	17:25	17,965 EUR	0,00	2
Hannover	16.08.2024	08:01	18,08 EUR	0,00	3
Frankfurt	16.08.2024	13:07	17,985 EUR	0,00	1

FINRA other OTC Issues	06.08.2024	16:10	18,25 USD	0,01	1
Düsseldorf	16.08.2024	08:10	18,015 EUR	0,00	2
Berlin	16.08.2024	08:09	18,02 EUR	0,00	3

Firmenprofil

Firmenlogo



Kontakt details

KESKO OYJ

--

Työpajankatu 12 - 00580 Helsinki

Telefon+358-10-5311

Fax: +358-9-174-398

E-mail: -

Firmenprofil

-

Vorstandsmitglieder

Jorma Rauhala	Vorstandsvorsitzender
Ari Akseli	Vorstandsmitglied
Jukka Erlund	Vorstandsmitglied
Karoliina Partanen	Vorstandsmitglied
Matti Mettälä	Vorstandsmitglied
Riikka Joukio	Vorstandsmitglied

Aufsichtsrat

Esa Mikael Kiiskinen	Aufsichtsratsvorsitzender
Piia Karhu	Aufsichtsratsmitglied
Timo Olavi Ritakallio	Aufsichtsratsmitglied
Jannica Charlotta E. Fagerholm	Aufsichtsratsmitglied
Jussi Perälä	Aufsichtsratsmitglied
Pauli Jaakola	Aufsichtsratsmitglied
Peter Thor Fagermä	Aufsichtsratsmitglied