

KESKO OYJ CLASS B

ISIN: FI0009000202 WKN: KESKOB

Übersicht

13.06.2024 16:54:24

Kurs

16,21 EUR

Differenz  -0,80% (-0,13)

Stammdaten

ISIN	FI0009000202
Symbol	KESKOB
Börse	Nasdaq Helsinki
Währung	EUR
Branche	Handel
Wertpapierkategorie	Aktie
Marktkapitalisierung (Mio)	4.428 EUR
Benchmark	OMX-HELSINKI 25 INDEX

Marktdaten

Geld (Volumen)	16,205 EUR (606)
Brief (Volumen)	16,215 EUR (1.627)
Eröffnung	16,34 EUR
Hoch	16,34 EUR
Tief	16,125 EUR
Schluss Vortag	16,34 EUR
VWAP	16,209858 EUR
Volumen (Stück)	237.211
Gehandelte Stückzahl	3.845.165,13
Trades	1.566
Letztes Volumen	1

Futures und Optionen

Zugehörige Futures	47
Zugehörige Optionen	-





5J



Die Wertentwicklung der Vergangenheit lässt keine verlässlichen Rückschlüsse auf die zukünftige Entwicklung eines Finanzinstruments zu.

Quelle: FactSet

Aktuellstes Research

Branchen	Märkte	Datum	Überschrift	Download
		31.05.2024	 Equity Weekly	
		29.05.2024	 Global Equity Ratings	
		29.05.2024	 Aktienempfehlungen Global	
		26.04.2024	 Global Equity Ratings	
		26.04.2024	 Aktienempfehlungen Global	

Details

13.06.2024 16:54:24

Kurs

16,21 EUR

Differenz ▼ -0,80% (-0,13)

Stammdaten

ISIN	F10009000202
Symbol	KESKOB
Börse	Nasdaq Helsinki
Währung	EUR
Branche	Handel
Wertpapierkategorie	Aktie
Marktkapitalisierung (Mio)	4.428 EUR
Benchmark	OMX-HELSINKI 25 INDEX

Marktdaten

Geld (Volumen)	16,205 EUR (606)
Brief (Volumen)	16,215 EUR (1.627)
Eröffnung	16,34 EUR
Hoch	16,34 EUR
Tief	16,125 EUR
Schluss Vortag	16,34 EUR
VWAP	16,209858 EUR
Volumen (Stück)	237.211
Gehandelte Stückzahl	3.845.165,13
Trades	1.566
Letztes Volumen	1

Performance und Risiko

	6M	1J	3J
Perf (%)	-5,36%	-12,48%	-44,82%
Perf (abs.)	-0,93	-2,33	-13,27
Beta	0,99	0,88	0,77
Volatilität	22,64	21,27	26,56

5J



Die Wertentwicklung der Vergangenheit lässt keine verlässlichen Rückschlüsse auf die zukünftige Entwicklung eines Finanzinstruments zu.

Quelle: FactSet

Kursdaten

Ø Kurs 5 Tage Ø Volumen 5 Tage (Stk.)	16,30 EUR (540.382)
Ø Kurs 30 Tage Ø Volumen 30 Tage (Stk.)	16,57 EUR (582.377)
Ø Kurs 100 Tage Ø Volumen 100 Tage (Stk.)	17,04 EUR (614.922)
Ø Kurs 250 Tage Ø Volumen 250 Tage	17,20 EUR (567.135)
Hoch seit 1.1. Datum	19,13 EUR (30.01.2024)
Tief seit 1.1. Datum	15,63 EUR (25.04.2024)
52 Wochen Hoch Datum	19,32 EUR (14.06.2023)
52 Wochen Tief Datum	15,02 EUR (25.10.2023)

Alle Börsen für KESKO OYJ CLASS B

Börse	Datum	Zeit	Kurs	Gehandeltes Volumen	Trades
Tradegate	12.06.2024	22:26	16,37 EUR	0,01	4
Stuttgart	13.06.2024	13:29	16,20 EUR	0,00	6
Nasdaq Helsinki	13.06.2024	16:54	16,21 EUR	3,85	1.566
München	13.06.2024	08:01	16,345 EUR	0,00	1
London Stock Exchange European Trade Reporting	13.06.2024	09:00	16,3375 EUR	0,00	1
Hannover	13.06.2024	08:00	16,33 EUR	0,00	1
Frankfurt	13.06.2024	08:12	16,33 EUR	0,00	1

FINRA other OTC Issues	21.03.2024	18:59	18,915 USD	0,02	2
Düsseldorf	13.06.2024	08:10	16,265 EUR	0,00	1
Berlin	13.06.2024	08:01	16,33 EUR	0,00	1

Firmenprofil

Firmenlogo



Kontaktdetails

KESKO OYJ

--

Työpajankatu 12 - 00580 Helsinki

Telefon+358-10-5311

Fax: +358-9-174-398

E-mail: -

Firmenprofil

-

Vorstandsmitglieder

Jorma Rauhala	Vorstandsvorsitzender
Ari Akseli	Vorstandsmitglied
Jukka Erlund	Vorstandsmitglied
Karoliina Partanen	Vorstandsmitglied
Matti Mettälä	Vorstandsmitglied
Riikka Joukio	Vorstandsmitglied

Aufsichtsrat

Esa Mikael Kiiskinen	Aufsichtsratsvorsitzender
Piia Karhu	Aufsichtsratsmitglied
Timo Olavi Ritakallio	Aufsichtsratsmitglied
Jannica Charlotta E. Fagerholm	Aufsichtsratsmitglied
Jussi Perälä	Aufsichtsratsmitglied
Pauli Jaakola	Aufsichtsratsmitglied
Peter Thor Fagermä	Aufsichtsratsmitglied