


EURO / YEN (EUR/JPY)

15.05.2024 16:05:13

Geldkurs **Briefkurs**
131,4000 JPY **-** JPY

1 EUR = 168,4300 JPY
 1 JPY = 0,00595 EUR

Differenz  **-0,27% (-0,46)**

Stammdaten

Wechselkurs -
Börse OTCD FX Premium
Wertpapierkategorie Währung

Marktdaten

Eröffnung 168,4300 JPY
Hoch 168,4300 JPY
Tief 168,4300 JPY
Schluss Vortag 168,8900 JPY

Performance und Risiko

	6M	1J	3J
Perf (%)	+3,40%	+14,82%	+27,43%
Perf (abs.)	+5,56	+21,84	+36,43
Beta	-	-	-
Volatilität	7,55	7,57	8,43

Futures und Optionen

Zugehörige Futures 33
Zugehörige Optionen -












Die Wertentwicklung der Vergangenheit lässt keine verlässlichen Rückschlüsse auf die zukünftige Entwicklung eines Finanzinstruments zu.

Quelle: FactSet

Kursdaten

Ø Kurs 5 Tage Ø Volumen 5 Tage (Stk.)	168,3367 JPY (0)
Ø Kurs 30 Tage Ø Volumen 30 Tage (Stk.)	166,2100 JPY (0)
Ø Kurs 100 Tage Ø Volumen 100 Tage (Stk.)	163,6714 JPY (0)
Ø Kurs 250 Tage Ø Volumen 250 Tage	160,8630 JPY (0)
Hoch seit 1.1. Datum	168,8900 JPY (14.05.2024)
Tief seit 1.1. Datum	155,6800 JPY (02.01.2024)
52 Wochen Hoch Datum	168,8900 JPY (14.05.2024)
52 Wochen Tief Datum	147,8900 JPY (16.05.2023)

Aktuellstes Research

Märkte	Datum	Überschrift	Download
	13.05.2024	 Will Romanian central bank begin monetary easing?	
	10.05.2024	 EU News Monthly May 2024	
	08.05.2024	 Marktkommentar	
	06.05.2024	 Anzeichen für eine wirtschaftliche Wende?	
	06.05.2024	 Mixed data on retail sales and industrial output	

5J