


# EURO / FORINT (EUR/HUF)

20.05.2024 16:00:05

**Geldkurs** **375,3300** HUF **Briefkurs** - HUF

1 EUR = 385,6500 HUF  
1 HUF = 0,00259 EUR

**Differenz**  -0,50% (-1,95)

### Stammdaten

**Wechselkurs** -  
**Börse** OTCD FX Premium  
**Wertpapierkategorie** Währung

### Marktdaten

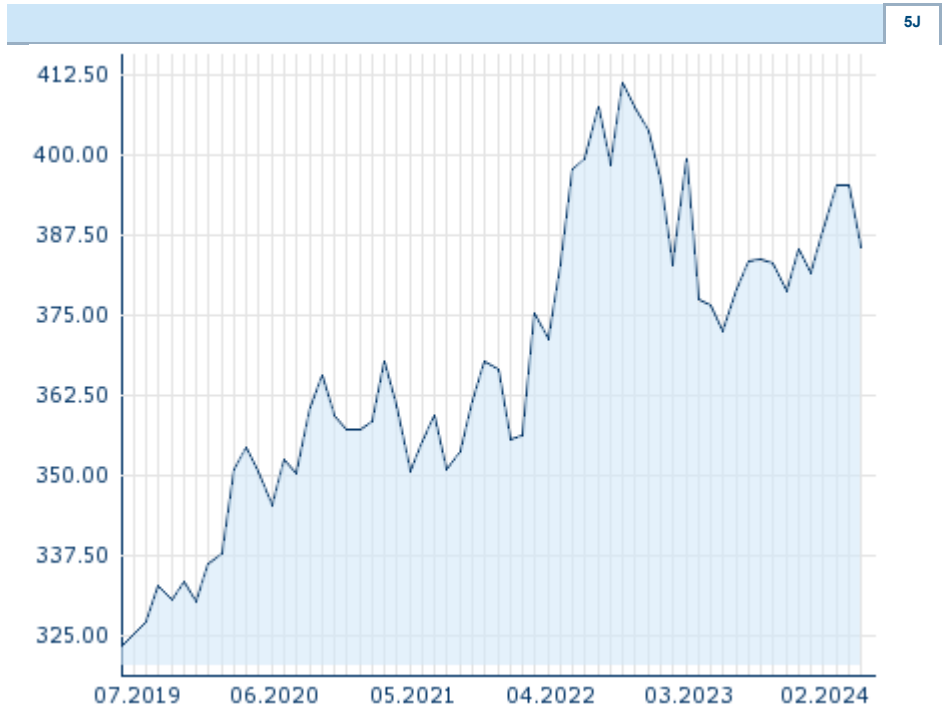
**Eröffnung** 385,6500 HUF  
**Hoch** 385,6500 HUF  
**Tief** 385,6500 HUF  
**Schluss Vortag** 387,6000 HUF

### Performance und Risiko

	6M	1J	3J
<b>Perf (%)</b>	+1,65%	+2,78%	+10,52%
<b>Perf (abs.)</b>	+6,26	+10,45	+36,70
<b>Beta</b>	-	-	-
<b>Volatilität</b>	5,24	6,19	8,95

### Futures und Optionen

**Zugehörige Futures** 17  
**Zugehörige Optionen** -











Die Wertentwicklung der Vergangenheit lässt keine verlässlichen Rückschlüsse auf die zukünftige Entwicklung eines Finanzinstruments zu.  
**Quelle:** FactSet

### Kursdaten

<b>Ø Kurs 5 Tage   Ø Volumen 5 Tage (Stk.)</b>	386,4767 HUF (0)
<b>Ø Kurs 30 Tage   Ø Volumen 30 Tage (Stk.)</b>	389,3950 HUF (0)
<b>Ø Kurs 100 Tage   Ø Volumen 100 Tage (Stk.)</b>	391,5919 HUF (0)
<b>Ø Kurs 250 Tage   Ø Volumen 250 Tage</b>	386,3703 HUF (0)
<b>Hoch seit 1.1.   Datum</b>	397,8000 HUF (12.03.2024)
<b>Tief seit 1.1.   Datum</b>	377,6500 HUF (08.01.2024)
<b>52 Wochen Hoch   Datum</b>	397,8000 HUF (12.03.2024)
<b>52 Wochen Tief   Datum</b>	368,1500 HUF (12.06.2023)

### Aktuellstes Research

Märkte	Datum	Überschrift	Download
	19.05.2024	 Hungarian central bank to cut rates further	
	13.05.2024	 Will Romanian central bank begin monetary easing?	
	10.05.2024	 EU News Monthly May 2024	
	08.05.2024	 Marktkommentar	
	06.05.2024	 Anzeichen für eine wirtschaftliche Wende?	

5J