


EURO / TSCHECHISCHE KRONE (EUR/CZK)

13.05.2024 16:05:14

Geldkurs **24,8370** CZK **Briefkurs** - CZK

1 EUR = 24,7790 CZK
1 CZK = 0,04036 EUR

Differenz  -0,63% (-0,16)

Stammdaten

Wechselkurs -
Börse OTCD FX Premium
Wertpapierkategorie Währung

Marktdaten

Eröffnung 24,7750 CZK
Hoch 24,7790 CZK
Tief 24,7750 CZK
Schluss Vortag 24,9360 CZK

Performance und Risiko

	6M	1J	3J
Perf (%)	+1,04%	+5,27%	-2,70%
Perf (abs.)	+0,25	+1,24	-0,69
Beta	-	-	-
Volatilität	3,73	3,91	4,42

Futures und Optionen

Zugehörige Futures 10
Zugehörige Optionen -











Die Wertentwicklung der Vergangenheit lässt keine verlässlichen Rückschlüsse auf die zukünftige Entwicklung eines Finanzinstruments zu.
Quelle: FactSet

Kursdaten

Ø Kurs 5 Tage Ø Volumen 5 Tage (Stk.)	24,8833 CZK (0)
Ø Kurs 30 Tage Ø Volumen 30 Tage (Stk.)	25,1249 CZK (0)
Ø Kurs 100 Tage Ø Volumen 100 Tage (Stk.)	25,2440 CZK (0)
Ø Kurs 250 Tage Ø Volumen 250 Tage	24,8261 CZK (0)
Hoch seit 1.1. Datum	25,4600 CZK (16.02.2024)
Tief seit 1.1. Datum	24,4800 CZK (08.01.2024)
52 Wochen Hoch Datum	25,4600 CZK (16.02.2024)
52 Wochen Tief Datum	23,5200 CZK (06.06.2023)

Aktuellstes Research

Märkte	Datum	Überschrift	Download
	13.05.2024	 Will Romanian central bank begin monetary easing?	
	10.05.2024	 EU News Monthly May 2024	
	08.05.2024	 Marktkommentar	
	06.05.2024	 Anzeichen für eine wirtschaftliche Wende?	
	06.05.2024	 Mixed data on retail sales and industrial output	