

## VISCOFAN SA

ISIN: ES0184262212

WKN: -

## Übersicht

16.08.2024 17:35:11

## Kurs

61,50 EUR

Differenz  0,82% (0,50)

## Stammdaten

ISIN ES0184262212

Symbol VIS

Börse BME Continuous Market

Währung EUR

Branche Konsumgüter

Wertpapierkategorie Aktie

Marktkapitalisierung (Mio) 2.808 EUR

Benchmark IBEX 35

## Marktdaten

Geld (Volumen) -

Brief (Volumen) -

Eröffnung 61,10 EUR

Hoch 61,50 EUR

Tief 60,60 EUR

Schluss Vortag 61,00 EUR

VWAP 61,375944 EUR

Volumen (Stück) 14.533

Gehandelte Stückzahl 891.976,60

Trades 216

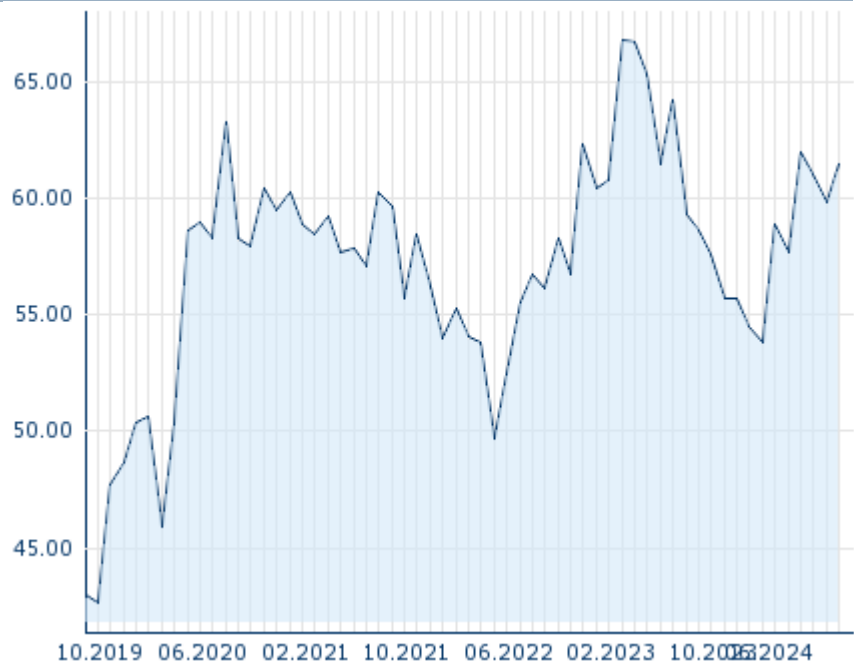
Letztes Volumen 120

## Futures und Optionen

Zugehörige Futures 39

Zugehörige Optionen -








5J



Die Wertentwicklung der Vergangenheit lässt keine verlässlichen Rückschlüsse auf die zukünftige Entwicklung eines Finanzinstruments zu.

Quelle: FactSet

## Aktuellstes Research

Branchen		Märkte	
Datum		Überschrift	Download
13.08.2024		Aktienempfehlungen Österreich	
12.08.2024		Global Equity Ratings	
12.08.2024		Aktienempfehlungen Global	
02.08.2024		Equity Weekly	
29.07.2024		Aktienempfehlungen Österreich	

## Details

16.08.2024 17:35:11

## Kurs

61,50 EUR

Differenz ▲ 0,82% (0,50)

## Stammdaten

ISIN	ES0184262212
Symbol	VIS
Börse	BME Continuous Market
Währung	EUR
Branche	Konsumgüter
Wertpapierkategorie	Aktie
Marktkapitalisierung (Mio)	2.808 EUR
Benchmark	IBEX 35

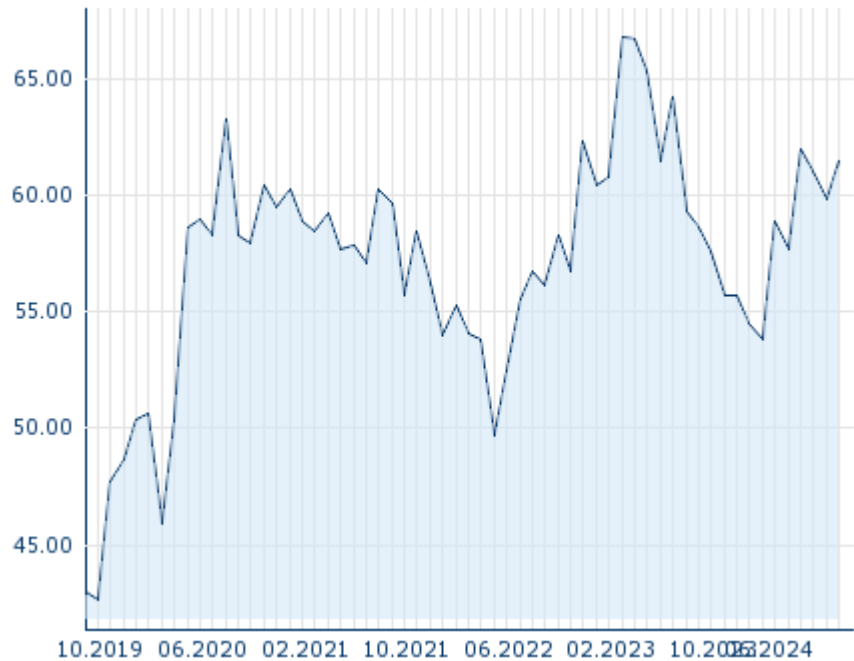
## Marktdaten

Geld (Volumen)	-
Brief (Volumen)	-
Eröffnung	61,10 EUR
Hoch	61,50 EUR
Tief	60,60 EUR
Schluss Vortag	61,00 EUR
VWAP	61,375944 EUR
Volumen (Stück)	14.533
Gehandelte Stückzahl	891.976,60
Trades	216
Letztes Volumen	120

## Performance und Risiko

	6M	1J	3J
Perf (%)	+13,86%	+2,53%	+0,75%
Perf (abs.)	+7,40	+1,50	+0,45
Beta	0,43	0,59	0,35
Volatilität	23,36	21,80	19,24

5J



Die Wertentwicklung der Vergangenheit lässt keine verlässlichen Rückschlüsse auf die zukünftige Entwicklung eines Finanzinstruments zu.

Quelle: FactSet

## Kursdaten

Ø Kurs 5 Tage   Ø Volumen 5 Tage (Stk.)	60,90 EUR (12.903)
Ø Kurs 30 Tage   Ø Volumen 30 Tage (Stk.)	60,20 EUR (24.952)
Ø Kurs 100 Tage   Ø Volumen 100 Tage (Stk.)	60,31 EUR (36.575)
Ø Kurs 250 Tage   Ø Volumen 250 Tage	57,62 EUR (40.759)
Hoch seit 1.1.   Datum	63,50 EUR (27.05.2024)
Tief seit 1.1.   Datum	51,70 EUR (27.02.2024)
52 Wochen Hoch   Datum	63,50 EUR (27.05.2024)
52 Wochen Tief   Datum	51,60 EUR (26.10.2023)

## Alle Börsen für VISCOFAN SA

Börse	Datum	Zeit	Kurs	Gehandeltes Volumen	Trades
Wiener Börse	16.08.2024	15:30	61,30 EUR	0,00	4
Tradegate	16.08.2024	17:01	61,30 EUR	0,00	2
Stuttgart	16.08.2024	15:27	61,10 EUR	0,00	9
München	16.08.2024	08:09	61,00 EUR	0,00	1
London Stock Exchange European Trade Reporting	16.08.2024	17:30	60,85 EUR	0,00	2
Frankfurt	16.08.2024	08:05	61,10 EUR	0,00	1
FINRA other OTC Issues	05.07.2024	15:30	67,03 USD	0,01	1

Düsseldorf	16.08.2024	19:31	61,30	EUR	0,00	5
Berlin	16.08.2024	08:09	61,00	EUR	0,00	1
BME Continuous Market	16.08.2024	17:35	61,50	EUR	0,89	216

# Firmenprofil

## Firmenlogo



### Kontakt details

VISCOFÁN SA

--

Polígono Industrial Berroa, Calle Berroa  
15-4ª planta - 31192 Tajonar

Telefon+34-94-819-84-44

Fax: +

E-mail: [info@viscofan.com](mailto:info@viscofan.com)

## Firmenprofil

-

### Vorstandsmitglieder

Jose Antonio Canales García      Vorstandsvorsitzender

Andrés Diaz      Vorstandsmitglied

Gabriel Larrea      Vorstandsmitglied

Maria Carmen Pena      Vorstandsmitglied

Oscar Ponz      Vorstandsmitglied

### Aufsichtsrat

Agatha Echevarría Canales      Aufsichtsratsmitglied

Andrés Arizkorreta García      Aufsichtsratsmitglied

Jaime Real de Asúa y Arteche      Aufsichtsratsmitglied

Javier Fernández Alonso      Aufsichtsratsmitglied

José María Aldecoa Sagastasoloa      Aufsichtsratsmitglied

Laura González Molero      Aufsichtsratsmitglied

María Cristina de Luna Basagoiti      Aufsichtsratsmitglied

Santiago Domecq Bohórquez      Aufsichtsratsmitglied

Verónica Pascual Boé      Aufsichtsratsmitglied