

NEINOR HOMES SA

ISIN: **ES0105251005** WKN: -

Übersicht

17.09.2024 17:35:19

Kurs

14,18 EUR

Differenz  1,29% (0,18)

Stammdaten

ISIN	ES0105251005
Symbol	HOME
Börse	BME Continuous Market
Währung	EUR
Branche	Diverse
Wertpapierkategorie	Aktie
Marktkapitalisierung (Mio)	1.063 EUR
Benchmark	IBEX 35

Marktdaten

Geld (Volumen)	-
Brief (Volumen)	-
Eröffnung	14,08 EUR
Hoch	14,38 EUR
Tief	14,00 EUR
Schluss Vortag	14,00 EUR
VWAP	14,203146 EUR
Volumen (Stück)	43.789
Gehandelte Stückzahl	621.941,54
Trades	263
Letztes Volumen	-

Futures und Optionen





Zugehörige Futures	-
Zugehörige Optionen	730

5J



Die Wertentwicklung der Vergangenheit lässt keine verlässlichen Rückschlüsse auf die zukünftige Entwicklung eines Finanzinstruments zu.
Quelle: FactSet

Aktuellstes Research

Branchen		Märkte	
Datum		Überschrift	Download
13.09.2024		Equity Weekly	
11.09.2024		Global Equity Ratings	
11.09.2024		Aktienempfehlungen Global	
09.09.2024		Aktienempfehlungen Österreich	
06.09.2024		Equity Weekly	

Details

17.09.2024 17:35:19

Kurs

14,18 EUR

Differenz ▲ 1,29% (0,18)

Stammdaten

ISIN	ES0105251005
Symbol	HOME
Börse	BME Continuous Market
Währung	EUR
Branche	Diverse
Wertpapierkategorie	Aktie
Marktkapitalisierung (Mio)	1.063 EUR
Benchmark	IBEX 35

Marktdaten

Geld (Volumen)	-
Brief (Volumen)	-
Eröffnung	14,08 EUR
Hoch	14,38 EUR
Tief	14,00 EUR
Schluss Vortag	14,00 EUR
VWAP	14,203146 EUR
Volumen (Stück)	43.789
Gehandelte Stückzahl	621.941,54
Trades	263
Letztes Volumen	-

Performance und Risiko

	6M	1J	3J
Perf (%)	+44,48%	+55,90%	+15,32%
Perf (abs.)	+4,31	+5,02	+1,86
Beta	-	-	-
Volatilität	21,95	27,02	26,68

5J



Die Wertentwicklung der Vergangenheit lässt keine verlässlichen Rückschlüsse auf die zukünftige Entwicklung eines Finanzinstruments zu.

Quelle: FactSet

Kursdaten

Ø Kurs 5 Tage Ø Volumen 5 Tage (Stk.)	13,98 EUR (58.674)
Ø Kurs 30 Tage Ø Volumen 30 Tage (Stk.)	13,39 EUR (42.077)
Ø Kurs 100 Tage Ø Volumen 100 Tage (Stk.)	12,58 EUR (44.908)
Ø Kurs 250 Tage Ø Volumen 250 Tage	11,18 EUR (52.337)
Hoch seit 1.1. Datum	14,38 EUR (17.09.2024)
Tief seit 1.1. Datum	9,53 EUR (14.03.2024)
52 Wochen Hoch Datum	14,38 EUR (17.09.2024)
52 Wochen Tief Datum	9,05 EUR (26.09.2023)

Alle Börsen für NEINOR HOMES SA

Börse	Datum	Zeit	Kurs	Gehandeltes Volumen	Trades
Tradegate	17.09.2024	22:02	14,18 EUR	0,00	1
Stuttgart	18.09.2024	08:07	14,12 EUR	0,00	1
München	18.09.2024	08:12	14,14 EUR	0,00	1
London Stock Exchange European Trade Reporting	18.09.2024	08:59	14,35 EUR	0,00	3
Frankfurt	18.09.2024	09:18	14,08 EUR	0,00	1
FINRA other OTC Issues	11.07.2024	19:20	12,00 USD	0,04	2
Düsseldorf	18.09.2024	16:31	14,22 EUR	0,00	4

Firmenprofil

Firmenlogo



Firmenprofil

-

Kontaktdetails

NEINOR HOMES SA

--

Telefon-

Fax: -

E-mail: -