

DAX FUTURE (FDAX) - EUX/C1

26.07.2024 18:36:04

Kurs
274,5042 USDDifferenz  1,31% (3,56)

Stammdaten

Symbol	-
Börse	-
Währung	-
Wertpapierkategorie	-
Basiswert	-
Fälligkeit	-
Kontraktgröße	-

Marktdaten

Geld (Volumen)	- USD (-)
Brief (Volumen)	- USD (-)
Eröffnung	274,5042 USD
Hoch	274,5042 USD
Tief	274,5042 USD
Schluss Vortag	270,9487 USD
Basiswert	VISA INC.
Kurs Basiswerts (Datum)	259,46 (26.07.24)
Schlusskurs (Datum)	274,50 (26.07.24)
Open Interest	0

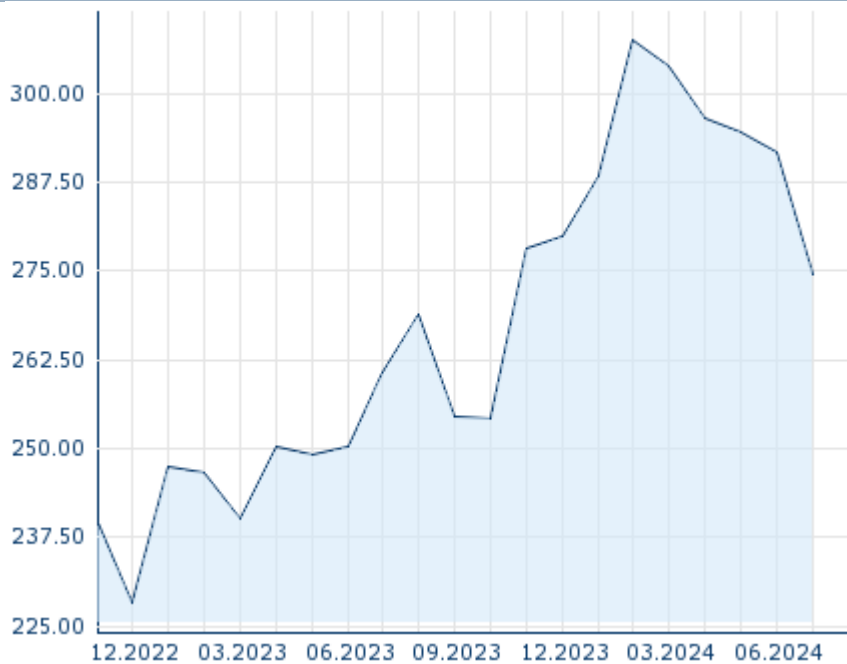
Performance und Risiko

	6M	1J	3J
Perf (%)	-4,83%	+5,32%	-
Perf (abs.)	-13,94	+13,86	-
Beta	-	-	-
Volatilität	16,70	15,39	-

Futures und Optionen

Zugehörige Futures	-
Zugehörige Optionen	-

5J












Die Wertentwicklung der Vergangenheit lässt keine verlässlichen Rückschlüsse auf die zukünftige Entwicklung eines Finanzinstruments zu.

Quelle: FactSet

Kursdaten

Ø Kurs 5 Tage Ø Volumen 5 Tage (Stk.)	275,3274 USD (0)
Ø Kurs 30 Tage Ø Volumen 30 Tage (Stk.)	284,6695 USD (0)
Ø Kurs 100 Tage Ø Volumen 100 Tage (Stk.)	293,5682 USD (0)
Ø Kurs 250 Tage Ø Volumen 250 Tage	283,2373 USD (0)
Hoch seit 1.1. Datum	312,8348 USD (21.03.2024)
Tief seit 1.1. Datum	268,7465 USD (24.07.2024)
52 Wochen Hoch Datum	312,8348 USD (21.03.2024)
52 Wochen Tief Datum	252,7688 USD (03.10.2023)

Aktuellstes Research

Basiswert	Branchen	Märkte		
Datum			Überschrift	Download
24.07.2024			Global Equity Ratings	
24.07.2024			Aktienempfehlungen Global	
15.07.2024			Aktienempfehlungen Global	
12.07.2024			Global Equity Ratings	
21.06.2024			Global Equity Ratings	