

DERMAPHARM HOLDING SE

ISIN: DE000A2GS5D8 WKN: A2GS5D

Übersicht

21.08.2024 17:35:00

Kurs

35,95 EUR

Differenz  0,98% (0,35)

Stammdaten

ISIN	DE000A2GS5D8
Symbol	DMP
Börse	Xetra
Währung	EUR
Branche	Chemie / Pharma / Gesundheit
Wertpapierkategorie	Aktie
Marktkapitalisierung (Mio)	1.936 EUR
Benchmark	DAX KURSINDEX

Marktdaten

Geld (Volumen)	-
Brief (Volumen)	-
Eröffnung	35,90 EUR
Hoch	36,05 EUR
Tief	35,70 EUR
Schluss Vortag	35,60 EUR
VWAP	35,8536 EUR
Volumen (Stück)	9.448
Gehandelte Stückzahl	338.744,85
Trades	131
Letztes Volumen	4.753

Futures und Optionen

Zugehörige Futures	-
Zugehörige Optionen	558











5J



Die Wertentwicklung der Vergangenheit lässt keine verlässlichen Rückschlüsse auf die zukünftige Entwicklung eines Finanzinstruments zu.

Quelle: FactSet

Aktuellstes Research

Branchen		Märkte	
Datum		Überschrift	Download
16.08.2024		Equity Weekly	
13.08.2024		Aktienempfehlungen Österreich	
12.08.2024		Global Equity Ratings	
12.08.2024		Aktienempfehlungen Global	
09.08.2024		Equity Weekly	

Details

21.08.2024 17:35:00

Kurs

35,95 EUR

Differenz ▲ 0,98% (0,35)

Stammdaten

ISIN	DE000A2GS5D8
Symbol	DMP
Börse	Xetra
Währung	EUR
Branche	Chemie / Pharma / Gesundheit
Wertpapierkategorie	Aktie
Marktkapitalisierung (Mio)	1.936 EUR
Benchmark	DAX KURSINDEX

Marktdaten

Geld (Volumen)	-
Brief (Volumen)	-
Eröffnung	35,90 EUR
Hoch	36,05 EUR
Tief	35,70 EUR
Schluss Vortag	35,60 EUR
VWAP	35,8536 EUR
Volumen (Stück)	9.448
Gehandelte Stückzahl	338.744,85
Trades	131
Letztes Volumen	4.753

Performance und Risiko

	6M	1J	3J
Perf (%)	-3,84%	-23,65%	-52,59%
Perf (abs.)	-1,44	-11,18	-40,05
Beta	0,65	0,72	0,80
Volatilität	28,56	26,48	34,79

5J



Die Wertentwicklung der Vergangenheit lässt keine verlässlichen Rückschlüsse auf die zukünftige Entwicklung eines Finanzinstruments zu.

Quelle: FactSet

Kursdaten

Ø Kurs 5 Tage Ø Volumen 5 Tage (Stk.)	35,75 EUR (8.354)
Ø Kurs 30 Tage Ø Volumen 30 Tage (Stk.)	35,51 EUR (10.516)
Ø Kurs 100 Tage Ø Volumen 100 Tage (Stk.)	35,19 EUR (21.299)
Ø Kurs 250 Tage Ø Volumen 250 Tage	37,63 EUR (20.336)
Hoch seit 1.1. Datum	43,22 EUR (02.01.2024)
Tief seit 1.1. Datum	30,80 EUR (26.04.2024)
52 Wochen Hoch Datum	49,48 EUR (24.08.2023)
52 Wochen Tief Datum	30,80 EUR (26.04.2024)

Alle Börsen für DERMAPHARM HOLDING SE

Börse	Datum	Zeit	Kurs	Gehandeltes Volumen	Trades
Xetra	21.08.2024	17:35	35,95 EUR	0,34	131
Tradegate	21.08.2024	22:26	35,95 EUR	0,02	11
Stuttgart	21.08.2024	21:55	35,70 EUR	0,03	64
München	21.08.2024	08:02	35,70 EUR	0,00	1
London Stock Exchange European Trade Reporting	21.08.2024	17:30	35,80 EUR	0,00	2
Hannover	21.08.2024	08:16	35,40 EUR	0,00	3
Hamburg	21.08.2024	08:16	35,40 EUR	0,00	3

Frankfurt	21.08.2024	09:05	35,45 EUR	0,00	2
FINRA other OTC Issues	29.11.2022	21:05	42,6840 USD	0,02	1
Düsseldorf	21.08.2024	19:31	35,65 EUR	0,00	6
Berlin	21.08.2024	21:52	35,90 EUR	0,00	18

Firmenprofil

Firmenlogo

Dermapharm Holding SE



Kontaktdetails

DERMAPHARM HOLDING SE

--

Lil-Dagover-Ring 7 - 82031 Grunwald

Telefon+49-89-641860

Fax: +49-89-64186130

E-mail: -

Firmenprofil

-

Vorstandsmitglieder

Hans-Georg Feldmeier	Vorstandsvorsitzender
Andreas Eberhorn	Vorstandsmitglied
Christof Dreibholz	Vorstandsmitglied

Aufsichtsrat

Wilhelm Beier	Aufsichtsratsvorsitzender
Erwin Kern	Aufsichtsratsmitglied
Lothar Maximilian Lanz	Aufsichtsratsmitglied