

ADIDAS AG

ISIN: DE000A1EWWW0

WKN: A1EWWW

Übersicht

17.09.2024 17:36:20

Kurs

221,10 EUR

Differenz  0,82% (1,80)

Stammdaten

| | |
|----------------------------|---------------|
| ISIN | DE000A1EWWW0 |
| Symbol | ADS |
| Börse | Xetra |
| Währung | EUR |
| Branche | Konsumgüter |
| Wertpapierkategorie | Aktie |
| Marktkapitalisierung (Mio) | 39.477 EUR |
| Benchmark | DAX KURSINDEX |

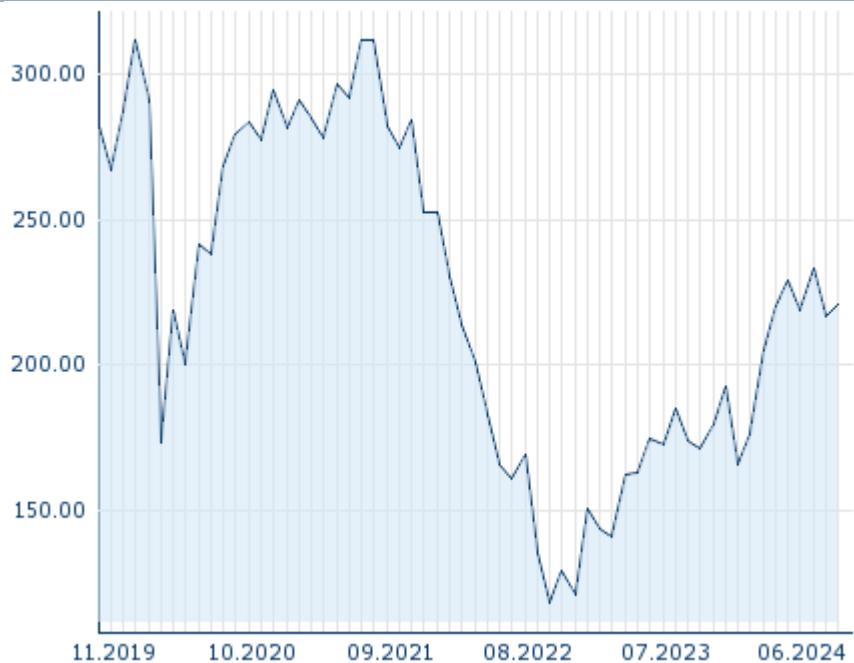
Marktdaten

| | |
|----------------------|---------------|
| Geld (Volumen) | - |
| Brief (Volumen) | - |
| Eröffnung | 219,00 EUR |
| Hoch | 222,50 EUR |
| Tief | 218,60 EUR |
| Schluss Vortag | 219,30 EUR |
| VWAP | 220,94245 EUR |
| Volumen (Stück) | 270.742 |
| Gehandelte Stückzahl | 59.818.402,00 |
| Trades | 2.691 |
| Letztes Volumen | 749 |

Futures und Optionen

| | |
|---------------------|----|
| Zugehörige Futures | 54 |
| Zugehörige Optionen | - |

5J






Die Wertentwicklung der Vergangenheit lässt keine verlässlichen Rückschlüsse auf die zukünftige Entwicklung eines Finanzinstruments zu.

Quelle: FactSet

Anzahl zugehöriger Erste Group Produkte

| Produkttyp | # Produkte |
|------------|------------|
| Turbos | 30 |

Aktuellstes Research

| Instrument | Branchen | Märkte | |
|------------|---|---------------------------|---|
| Datum | | Überschrift | Download |
| 11.09.2024 |  | Global Equity Ratings |  |
| 11.09.2024 |  | Aktienempfehlungen Global |  |
| 05.09.2024 |  | Global Equity Ratings |  |
| 05.09.2024 |  | Aktienempfehlungen Global |  |
| 12.08.2024 |  | Global Equity Ratings |  |

Details

17.09.2024 17:36:20

Kurs

221,10 EUR

Differenz ▲ 0,82% (1,80)

Stammdaten

| | |
|----------------------------|---------------|
| ISIN | DE000A1EWWW0 |
| Symbol | ADS |
| Börse | Xetra |
| Währung | EUR |
| Branche | Konsumgüter |
| Wertpapierkategorie | Aktie |
| Marktkapitalisierung (Mio) | 39.477 EUR |
| Benchmark | DAX KURSINDEX |

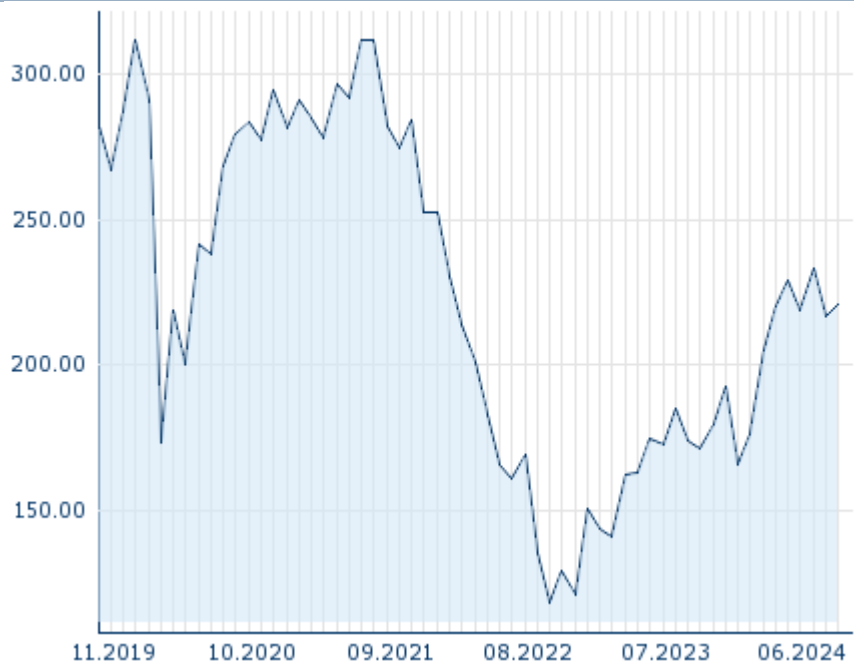
Marktdaten

| | |
|----------------------|---------------|
| Geld (Volumen) | - |
| Brief (Volumen) | - |
| Eröffnung | 219,00 EUR |
| Hoch | 222,50 EUR |
| Tief | 218,60 EUR |
| Schluss Vortag | 219,30 EUR |
| VWAP | 220,94245 EUR |
| Volumen (Stück) | 270.742 |
| Gehandelte Stückzahl | 59.818.402,00 |
| Trades | 2.691 |
| Letztes Volumen | 749 |

Performance und Risiko

| | 6M | 1J | 3J |
|-------------|--------|---------|---------|
| Perf (%) | +7,52% | +26,71% | -23,25% |
| Perf (abs.) | +15,40 | +46,44 | -66,75 |
| Beta | - | - | - |
| Volatilität | 23,56 | 28,53 | 35,49 |

5J



Die Wertentwicklung der Vergangenheit lässt keine verlässlichen Rückschlüsse auf die zukünftige Entwicklung eines Finanzinstruments zu.

Quelle: FactSet

Kursdaten

| | |
|---|-------------------------|
| Ø Kurs 5 Tage Ø Volumen 5 Tage (Stk.) | 218,04 EUR (294.764) |
| Ø Kurs 30 Tage Ø Volumen 30 Tage (Stk.) | 219,49 EUR (306.080) |
| Ø Kurs 100 Tage Ø Volumen 100 Tage (Stk.) | 223,66 EUR (387.168) |
| Ø Kurs 250 Tage Ø Volumen 250 Tage | 200,23 EUR (471.881) |
| Hoch seit 1.1. Datum | 242,00 EUR (31.07.2024) |
| Tief seit 1.1. Datum | 160,20 EUR (24.01.2024) |
| 52 Wochen Hoch Datum | 242,00 EUR (31.07.2024) |
| 52 Wochen Tief Datum | 154,64 EUR (05.10.2023) |

Anzahl zugehöriger Erste Group Produkte

| Produkttyp | # Produkte |
|------------|------------|
| Turbos | 30 |

Alle Börsen für ADIDAS AG

| Börse | Datum | Zeit | Kurs | Gehandeltes Volumen | Trades |
|--------------|------------|-------|------------|---------------------|--------|
| Xetra | 17.09.2024 | 17:36 | 221,10 EUR | 59,82 | 2.691 |
| Wiener Börse | 17.09.2024 | 17:32 | 221,30 EUR | 0,00 | 5 |

| | | | | | |
|---|------------|-------|---------------|------|-----|
| Tradegate | 17.09.2024 | 21:52 | 221,10 EUR | 1,56 | 159 |
| Stuttgart | 17.09.2024 | 21:50 | 220,60 EUR | 0,07 | 156 |
| SIX Swiss Exchange | 20.01.2020 | 17:35 | 342,00 CHF | 0,00 | 1 |
| SIX Swiss Exchange | 07.02.2023 | 17:35 | 155,40 EUR | 0,00 | 1 |
| München | 17.09.2024 | 08:00 | 219,80 EUR | 0,00 | 1 |
| London Stock Exchange European Trade Reporting | 17.09.2024 | 17:30 | 221,20 EUR | 0,02 | 9 |
| Hannover | 17.09.2024 | 08:16 | 219,50 EUR | 0,00 | 1 |
| Hamburg | 17.09.2024 | 18:50 | 220,00 EUR | 0,01 | 3 |
| Frankfurt | 17.09.2024 | 15:56 | 221,10 EUR | 0,01 | 6 |
| FINRA other OTC Issues | 17.09.2024 | 21:52 | 245,08 USD | 1,60 | 16 |
| Euronext Milan MTF Trading After Hours | 31.07.2024 | 18:00 | 236,10 EUR | 0,00 | 1 |
| Euronext Milan MTF Global Equity Market | 17.09.2024 | 17:44 | 221,60 EUR | 0,00 | 1 |
| Düsseldorf | 17.09.2024 | 19:31 | 220,00 EUR | 0,00 | 5 |
| Budapest Stock Exchange | 09.09.2024 | 17:20 | 83.820,00 HUF | 0,08 | 1 |
| Bucharest Stock Exchange | 27.08.2024 | 12:06 | 1.089,00 RON | 0,01 | 1 |
| Berlin | 17.09.2024 | 08:00 | 219,80 EUR | 0,00 | 1 |

Firmenprofil

Firmenlogo



Kontaktdetails

ADIDAS AG

- -

Adi-Dassler-Strasse 1 - 91074
Herzogenaurach

Telefon+49-9132-84-0

Fax: +49-9132-84-2241

E-mail: -

Firmenprofil

-

Vorstandsmitglieder

| | |
|--------------------|-----------------------|
| Björn Gulden | Vorstandsvorsitzender |
| Arthur Höld | Vorstandsmitglied |
| Harm Ohlmeyer | Vorstandsmitglied |
| Martin Shankland | Vorstandsmitglied |
| Michelle Robertson | Vorstandsmitglied |

Aufsichtsrat

| | |
|---------------------------|---------------------------|
| Thomas Hermann Rabe | Aufsichtsratsvorsitzender |
| Bastian Knobloch | Aufsichtsratsmitglied |
| Birgit Biermann | Aufsichtsratsmitglied |
| Bodo Knut Uebber | Aufsichtsratsmitglied |
| Christian Klein | Aufsichtsratsmitglied |
| Günter Weigl | Aufsichtsratsmitglied |
| Harald Sikorski | Aufsichtsratsmitglied |
| Ian Gallienne | Aufsichtsratsmitglied |
| Jackie Joyner-Kersey | Aufsichtsratsmitglied |
| Jing Ulrich | Aufsichtsratsmitglied |
| Linda Evenhuis | Aufsichtsratsmitglied |
| Nassef Onsi Nagib Sawiris | Aufsichtsratsmitglied |
| Oliver Mintzloff | Aufsichtsratsmitglied |
| Paul Francis Seline | Aufsichtsratsmitglied |
| Petar Mitrovic | Aufsichtsratsmitglied |
| Thomas Sapper | Aufsichtsratsmitglied |