

## WIRECARD AG

ISIN: DE0007472060

WKN: 747206

## Übersicht

17.07.2024 15:58:22

## Kurs

0,0192 EUR

Differenz  0,00% (0,00)

## Stammdaten

ISIN DE0007472060

Symbol WDI

Börse Hamburg

Währung EUR

Branche Informationstechnologie

Wertpapierkategorie Aktie

Marktkapitalisierung (Mio) 2 EUR

Benchmark DAX KURSINDEX

## Marktdaten

Geld (Volumen) 0,019 EUR (80.000)

Brief (Volumen) 0,02 EUR (30)

Eröffnung 0,0192 EUR

Hoch 0,0206 EUR

Tief 0,0192 EUR

Schluss Vortag 0,0192 EUR

VWAP 126,70 EUR

Volumen (Stück) 8.793

Gehandelte Stückzahl 168,85

Trades 21

Letztes Volumen 47

## Futures und Optionen

Zugehörige Futures 0

Zugehörige Optionen -









5J



Die Wertentwicklung der Vergangenheit lässt keine verlässlichen Rückschlüsse auf die zukünftige Entwicklung eines Finanzinstruments zu.

Quelle: FactSet

## Aktuellstes Research

Instrument	Branchen	Märkte	
Datum		Überschrift	Download
14.04.2022		Global Equity Ratings	
29.03.2022		Global Equity Ratings	
29.03.2022		Aktienempfehlungen Global	
10.03.2022		Global Equity Ratings	
10.03.2022		Aktienempfehlungen Global	

## Details

17.07.2024 15:58:22

## Kurs

0,0192 EUR

Differenz ➔ 0,00% (0,00)

## Stammdaten

ISIN	DE0007472060
Symbol	WDI
Börse	Hamburg
Währung	EUR
Branche	Informations- technologie
Wertpapierkategorie	Aktie
Marktkapitalisierung (Mio)	2 EUR
Benchmark	DAX KURSINDEX

## Marktdaten

Geld (Volumen)	0,019 EUR (80.000)
Brief (Volumen)	0,02 EUR (30)
Eröffnung	0,0192 EUR
Hoch	0,0206 EUR
Tief	0,0192 EUR
Schluss Vortag	0,0192 EUR
VWAP	126,70 EUR
Volumen (Stück)	8.793
Gehandelte Stückzahl	168,85
Trades	21
Letztes Volumen	47

## Performance und Risiko

	6M	1J	3J
Perf (%)	-5,88%	+12,94%	-94,59%
Perf (abs.)	+0,00	+0,00	-0,34
Beta	-0,34	0,87	0,38
Volatilität	64,02	147,51	140,25

5J



Die Wertentwicklung der Vergangenheit lässt keine verlässlichen Rückschlüsse auf die zukünftige Entwicklung eines Finanzinstruments zu.

Quelle: FactSet

## Kursdaten

Ø Kurs 5 Tage   Ø Volumen 5 Tage (Stk.)	0,0192 EUR (23.235)
Ø Kurs 30 Tage   Ø Volumen 30 Tage (Stk.)	0,0191 EUR (73.427)
Ø Kurs 100 Tage   Ø Volumen 100 Tage (Stk.)	0,0200 EUR (105.940)
Ø Kurs 250 Tage   Ø Volumen 250 Tage	0,0226 EUR (121.256)
Hoch seit 1.1.   Datum	0,0294 EUR (07.02.2024)
Tief seit 1.1.   Datum	0,0162 EUR (24.04.2024)
52 Wochen Hoch   Datum	0,0570 EUR (19.07.2023)
52 Wochen Tief   Datum	0,0162 EUR (25.10.2023)

## Alle Börsen für WIRECARD AG

Börse <span style="font-size: small;">📍</span>	Datum	Zeit	Kurs	Gehandeltes Volumen	Trades
Stuttgart	15.11.2021	21:49	0,05 EUR	0,03	380
SIX Swiss Exchange	11.09.2019	17:35	165,00 CHF	0,00	1
London Stock Exchange European Trade Reporting	16.07.2024	17:30	0,6851 EUR	0,00	1
Hamburg	17.07.2024	15:58	0,0192 EUR	0,00	21
FINRA other OTC Issues	16.07.2024	20:45	0,01 USD	0,00	2

# Firmenprofil

## Firmenlogo



## Kontakt details

WIRECARD AG

--

Einsteinring 35, Aschheim - 85609 München

Telefon+49-89-44241200

Fax: +

E-mail: [contact@wirecard.com](mailto:contact@wirecard.com)

## Firmenprofil

-

## Vorstandsmitglieder

James H. Freis, Jr. Vorstandsvorsitzender

Alexander von Knoop  
Vorstandsmitglied

Susanne Seidl  
Vorstandsmitglied