

## WIRECARD AG

ISIN: DE0007472060

WKN: 747206

## Übersicht

08.07.2024 10:20:41

## Kurs

0,0192 EUR

Differenz  0,00% (0,00)

## Stammdaten

|                               |                              |
|-------------------------------|------------------------------|
| ISIN                          | DE0007472060                 |
| Symbol                        | WDI                          |
| Börse                         | Hamburg                      |
| Währung                       | EUR                          |
| Branche                       | Informations-<br>technologie |
| Wertpapierkategorie           | Aktie                        |
| Marktkapitalisierung<br>(Mio) | 2 EUR                        |
| Benchmark                     | DAX KURSINDEX                |

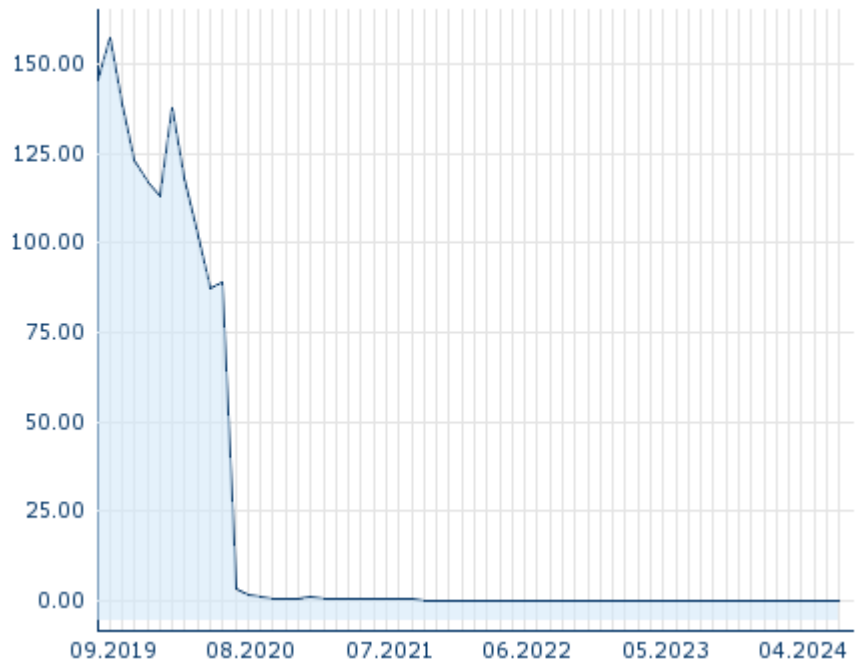
## Marktdaten

|                      |                    |
|----------------------|--------------------|
| Geld (Volumen)       | 0,019 EUR (50.000) |
| Brief (Volumen)      | 0,02 EUR (359)     |
| Eröffnung            | 0,0192 EUR         |
| Hoch                 | 0,0192 EUR         |
| Tief                 | 0,0192 EUR         |
| Schluss Vortag       | 0,0192 EUR         |
| VWAP                 | 126,70 EUR         |
| Volumen (Stück)      | 1.427              |
| Gehandelte Stückzahl | 27,40              |
| Trades               | 5                  |
| Letztes Volumen      | 10                 |

## Futures und Optionen

|                     |   |
|---------------------|---|
| Zugehörige Futures  | 0 |
| Zugehörige Optionen | - |





5J



Die Wertentwicklung der Vergangenheit lässt keine verlässlichen Rückschlüsse auf die zukünftige Entwicklung eines Finanzinstruments zu.

Quelle: FactSet

## Aktuellstes Research

| Instrument | Branchen  | Märkte                    |   |
|------------|---|---------------------------|---|
| Datum      |   | Überschrift               | Download  |
| 14.04.2022 |  | Global Equity Ratings     |  |
| 29.03.2022 |  | Global Equity Ratings     |  |
| 29.03.2022 |  | Aktienempfehlungen Global |  |
| 10.03.2022 |  | Global Equity Ratings     |  |
| 10.03.2022 |  | Aktienempfehlungen Global |  |

## Details

08.07.2024 10:20:41

## Kurs

0,0192 EUR

Differenz ➔ 0,00% (0,00)

## Stammdaten

|                               |                              |
|-------------------------------|------------------------------|
| ISIN                          | DE0007472060                 |
| Symbol                        | WDI                          |
| Börse                         | Hamburg                      |
| Währung                       | EUR                          |
| Branche                       | Informations-<br>technologie |
| Wertpapierkategorie           | Aktie                        |
| Marktkapitalisierung<br>(Mio) | 2 EUR                        |
| Benchmark                     | DAX KURSINDEX                |

## Marktdaten

|                      |                    |
|----------------------|--------------------|
| Geld (Volumen)       | 0,019 EUR (50.000) |
| Brief (Volumen)      | 0,02 EUR (359)     |
| Eröffnung            | 0,0192 EUR         |
| Hoch                 | 0,0192 EUR         |
| Tief                 | 0,0192 EUR         |
| Schluss Vortag       | 0,0192 EUR         |
| VWAP                 | 126,70 EUR         |
| Volumen (Stück)      | 1.427              |
| Gehandelte Stückzahl | 27,40              |
| Trades               | 5                  |
| Letztes Volumen      | 10                 |

## Performance und Risiko

|             | 6M     | 1J      | 3J      |
|-------------|--------|---------|---------|
| Perf (%)    | -9,43% | +12,94% | -94,88% |
| Perf (abs.) | +0,00  | +0,00   | -0,36   |
| Beta        | -0,14  | 0,83    | 0,38    |
| Volatilität | 69,73  | 147,61  | 140,10  |

5J



Die Wertentwicklung der Vergangenheit lässt keine verlässlichen Rückschlüsse auf die zukünftige Entwicklung eines Finanzinstruments zu.

Quelle: FactSet

## Kursdaten

|   |                         |
|---|-------------------------|
| Ø Kurs 5 Tage   Ø Volumen 5 Tage (Stk.)     | 0,0196 EUR (72.530)     |
| Ø Kurs 30 Tage   Ø Volumen 30 Tage (Stk.)   | 0,0191 EUR (87.934)     |
| Ø Kurs 100 Tage   Ø Volumen 100 Tage (Stk.) | 0,0202 EUR (110.383)    |
| Ø Kurs 250 Tage   Ø Volumen 250 Tage        | 0,0229 EUR (153.425)    |
| Hoch seit 1.1.   Datum                      | 0,0294 EUR (07.02.2024) |
| Tief seit 1.1.   Datum                      | 0,0162 EUR (24.04.2024) |
| 52 Wochen Hoch   Datum                      | 0,0570 EUR (19.07.2023) |
| 52 Wochen Tief   Datum                      | 0,0162 EUR (25.10.2023) |

## Arbitrage Ansichten

| Börse <span style="color: red;">⊕</span>          | Datum      | Zeit  | Kurs       | Gehandeltes Volumen | Trades |
|---|------------|-------|------------|---------------------|--------|
| Stuttgart   | 15.11.2021 | 21:49 | 0,05 EUR   | 0,03                | 380    |
| SIX Swiss Exchange                                | 11.09.2019 | 17:35 | 165,00 CHF | 0,00                | 1      |
| London Stock Exchange<br>European Trade Reporting | 05.07.2024 | 17:30 | 0,6851 EUR | 0,02                | 1      |
| Hamburg   | 08.07.2024 | 10:20 | 0,0192 EUR | 0,00                | 5      |
| FINRA other OTC Issues                            | 03.07.2024 | 16:14 | 0,009 USD  | 0,00                | 1      |

# Firmenprofil

## Firmenlogo



## Kontakt details

WIRECARD AG

--

Einsteinring 35, Aschheim - 85609 München

Telefon+49-89-44241200

Fax: +

E-mail: [contact@wirecard.com](mailto:contact@wirecard.com)

## Firmenprofil

-

## Vorstandsmitglieder

James H. Freis, Jr. Vorstandsvorsitzender

Alexander von Knoop Vorstandsmitglied

Susanne Seidl Vorstandsmitglied