

## SIEMENS AG

ISIN: DE0007236101

WKN: 723610

## Übersicht

18.10.2024 17:43:00

## Kurs

185,60 EUR

Differenz  0,72% (1,32)

## Stammdaten

|                            |               |
|----------------------------|---------------|
| ISIN                       | DE0007236101  |
| Symbol                     | SIE           |
| Börse                      | Xetra         |
| Währung                    | EUR           |
| Branche                    | Diverse       |
| Wertpapierkategorie        | Aktie         |
| Marktkapitalisierung (Mio) | 145.360 EUR   |
| Benchmark                  | DAX KURSINDEX |

## Marktdaten

|                      |                |
|----------------------|----------------|
| Geld (Volumen)       | -              |
| Brief (Volumen)      | -              |
| Eröffnung            | 183,56 EUR     |
| Hoch                 | 186,06 EUR     |
| Tief                 | 183,22 EUR     |
| Schluss Vortag       | 184,28 EUR     |
| VWAP                 | 185,29782 EUR  |
| Volumen (Stück)      | 945.692        |
| Gehandelte Stückzahl | 175.234.666,14 |
| Trades               | 10.596         |
| Letztes Volumen      | 50             |

## Futures und Optionen

|                     |    |
|---------------------|----|
| Zugehörige Futures  | 49 |
| Zugehörige Optionen | -  |





5J



Die Wertentwicklung der Vergangenheit lässt keine verlässlichen Rückschlüsse auf die zukünftige Entwicklung eines Finanzinstruments zu.

Quelle: FactSet

## Aktuellstes Research

| Instrument | Branchen  | Märkte                    |   |
|------------|---|---------------------------|---|
| Datum      |   | Überschrift               | Download  |
| 27.09.2024 |  | Global Equity Ratings     |  |
| 27.09.2024 |  | Aktienempfehlungen Global |  |
| 11.09.2024 |  | Global Equity Ratings     |  |
| 11.09.2024 |  | Aktienempfehlungen Global |  |
| 05.09.2024 |  | Global Equity Ratings     |  |

## Details

18.10.2024 17:43:00

## Kurs

185,60 EUR

Differenz ▲ 0,72% (1,32)

## Stammdaten

|                            |               |
|----------------------------|---------------|
| ISIN                       | DE0007236101  |
| Symbol                     | SIE           |
| Börse                      | Xetra         |
| Währung                    | EUR           |
| Branche                    | Diverse       |
| Wertpapierkategorie        | Aktie         |
| Marktkapitalisierung (Mio) | 145.360 EUR   |
| Benchmark                  | DAX KURSINDEX |

## Marktdaten

|                      |                |
|----------------------|----------------|
| Geld (Volumen)       | -              |
| Brief (Volumen)      | -              |
| Eröffnung            | 183,56 EUR     |
| Hoch                 | 186,06 EUR     |
| Tief                 | 183,22 EUR     |
| Schluss Vortag       | 184,28 EUR     |
| VWAP                 | 185,29782 EUR  |
| Volumen (Stück)      | 945.692        |
| Gehandelte Stückzahl | 175.234.666,14 |
| Trades               | 10.596         |
| Letztes Volumen      | 50             |

## Performance und Risiko

|             | 6M     | 1J      | 3J      |
|-------------|--------|---------|---------|
| Perf (%)    | +6,08% | +42,31% | +32,34% |
| Perf (abs.) | +10,60 | +55,02  | +45,22  |
| Beta        | 1,57   | 1,53    | 1,40    |
| Volatilität | 25,48  | 23,66   | 27,92   |

5J



Die Wertentwicklung der Vergangenheit lässt keine verlässlichen Rückschlüsse auf die zukünftige Entwicklung eines Finanzinstruments zu.

Quelle: FactSet

## Kursdaten

|   |                         |
|---|-------------------------|
| Ø Kurs 5 Tage   Ø Volumen 5 Tage (Stk.)     | 183,80 EUR (1.081.666)  |
| Ø Kurs 30 Tage   Ø Volumen 30 Tage (Stk.)   | 175,45 EUR (1.189.790)  |
| Ø Kurs 100 Tage   Ø Volumen 100 Tage (Stk.) | 171,30 EUR (1.071.453)  |
| Ø Kurs 250 Tage   Ø Volumen 250 Tage        | 168,26 EUR (1.205.206)  |
| Hoch seit 1.1.   Datum                      | 188,88 EUR (13.05.2024) |
| Tief seit 1.1.   Datum                      | 150,68 EUR (05.08.2024) |
| 52 Wochen Hoch   Datum                      | 188,88 EUR (13.05.2024) |
| 52 Wochen Tief   Datum                      | 119,48 EUR (26.10.2023) |

## Arbitrage Ansichten

| Börse              | Datum      | Zeit  | Kurs       | Gehandeltes Volumen | Trades |
|--------------------|------------|-------|------------|---------------------|--------|
| Xetra              | 18.10.2024 | 17:43 | 185,60 EUR | 175,23              | 10.596 |
| Wiener Börse       | 18.10.2024 | 17:32 | 185,46 EUR | 0,00                | 5      |
| Tradegate          | 18.10.2024 | 22:26 | 185,10 EUR | 7,03                | 525    |
| Stuttgart          | 18.10.2024 | 21:59 | 185,06 EUR | 0,94                | 211    |
| SIX Swiss Exchange | 05.02.2024 | 17:36 | 149,90 CHF | 0,00                | 1      |
| SIX Swiss Exchange | 15.03.2023 | 17:36 | 148,00 EUR | 0,00                | 1      |
| München            | 18.10.2024 | 17:26 | 185,28 EUR | 0,08                | 7      |

|   |            |       |               |      |    |
|---|------------|-------|---------------|------|----|
| London Stock Exchange<br>European Trade Reporting | 18.10.2024 | 17:30 | 185,19 EUR    | 0,08 | 9  |
| Hannover  | 18.10.2024 | 08:16 | 183,18 EUR    | 0,00 | 1  |
| Hamburg   | 18.10.2024 | 10:58 | 185,30 EUR    | 0,06 | 4  |
| Frankfurt   | 18.10.2024 | 21:55 | 184,50 EUR    | 0,40 | 32 |
| FINRA other OTC Issues                            | 18.10.2024 | 19:25 | 196,00 USD    | 0,08 | 6  |
| Euronext Milan MTF Trading<br>After Hours         | 16.10.2024 | 18:00 | 187,30 EUR    | 0,00 | 1  |
| Euronext Milan MTF Global<br>Equity Market        | 18.10.2024 | 17:44 | 185,24 EUR    | 0,05 | 4  |
| Düsseldorf  | 18.10.2024 | 19:32 | 184,94 EUR    | 0,00 | 6  |
| Budapest Stock Exchange                           | 26.09.2024 | 17:20 | 68.000,00 HUF | 0,27 | 1  |
| Bucharest Stock Exchange                          | 18.10.2024 | 15:01 | 915,10 RON    | 0,00 | 1  |
| Berlin  | 18.10.2024 | 18:35 | 185,00 EUR    | 0,05 | 6  |

# Firmenprofil

## Firmenlogo



### Kontaktdetails

SIEMENS AG

--

Werner-von-Siemens-Strasse 1 - 80333  
München

Telefon+49-89-38035491

Fax: +

E-mail: [contact@siemens.com](mailto:contact@siemens.com)

## Firmenprofil

-

### Vorstandsmitglieder

|                    |                       |
|--------------------|-----------------------|
| Roland Busch       | Vorstandsvorsitzender |
| Dr. Ralf P. Thomas | Vorstandsmitglied     |
| Peter Körte        | Vorstandsmitglied     |
| Cedrik Neike       | Vorstandsmitglied     |
| Judith Wiese       | Vorstandsmitglied     |
| Matthias Rebellius | Vorstandsmitglied     |
| Veronika Bienert   | Vorstandsmitglied     |

### Aufsichtsrat

|                      |                           |
|----------------------|---------------------------|
| Jim Snabe            | Aufsichtsratsvorsitzender |
| Andrea Fehrmann      | Aufsichtsratsmitglied     |
| Christian Pfeiffer   | Aufsichtsratsmitglied     |
| Nathalie von Siemens | Aufsichtsratsmitglied     |
| Regina Dugan         | Aufsichtsratsmitglied     |
| Werner Brandt        | Aufsichtsratsmitglied     |
| Benoît Potier        | Aufsichtsratsmitglied     |
| Bettina Haller       | Aufsichtsratsmitglied     |
| Birgit Steinborn     | Aufsichtsratsmitglied     |
| Dorothea Simon       | Aufsichtsratsmitglied     |
| Grazia Vittadini     | Aufsichtsratsmitglied     |
| Hagen Reimer         | Aufsichtsratsmitglied     |
| Harald Kern          | Aufsichtsratsmitglied     |
| Jürgen Kerner        | Aufsichtsratsmitglied     |
| Kasper Bo Rørsted    | Aufsichtsratsmitglied     |
| Keryn James          | Aufsichtsratsmitglied     |
| Martina Merz         | Aufsichtsratsmitglied     |
| Matthias Zachert     | Aufsichtsratsmitglied     |
| Oliver Hartmann      | Aufsichtsratsmitglied     |
| Tobias Bäuml         | Aufsichtsratsmitglied     |