

KOENIG & BAUER AG

ISIN: DE0007193500 WKN: 719350

Übersicht

12.07.2024 17:36:10

Kurs

13,92 EUR

Differenz  1,02% (0,14)

Stammdaten

ISIN	DE0007193500
Symbol	SKB
Börse	Xetra
Währung	EUR
Branche	Industrie
Wertpapierkategorie	Aktie
Marktkapitalisierung (Mio)	230 EUR
Benchmark	DAX KURSINDEX

Marktdaten

Geld (Volumen)	-
Brief (Volumen)	-
Eröffnung	13,88 EUR
Hoch	14,00 EUR
Tief	13,76 EUR
Schluss Vortag	13,78 EUR
VWAP	13,88554 EUR
Volumen (Stück)	6.735
Gehandelte Stückzahl	93.519,10
Trades	119
Letztes Volumen	1.390

Futures und Optionen











Zugehörige Futures	-
Zugehörige Optionen	533

5J



Die Wertentwicklung der Vergangenheit lässt keine verlässlichen Rückschlüsse auf die zukünftige Entwicklung eines Finanzinstruments zu.
Quelle: FactSet

Aktuellstes Research

Branchen		Märkte	
Datum		Überschrift	Download
12.07.2024		Global Equity Ratings	
12.07.2024		Aktienempfehlungen Global	
09.07.2024		Aktienempfehlungen Österreich	
24.06.2024		Aktienempfehlungen Österreich	
21.06.2024		Global Equity Ratings	

Details

12.07.2024 17:36:10

Kurs

13,92 EUR

Differenz ▲ 1,02% (0,14)

Stammdaten

ISIN	DE0007193500
Symbol	SKB
Börse	Xetra
Währung	EUR
Branche	Industrie
Wertpapierkategorie	Aktie
Marktkapitalisierung (Mio)	230 EUR
Benchmark	DAX KURSINDEX

Marktdaten

Geld (Volumen)	-
Brief (Volumen)	-
Eröffnung	13,88 EUR
Hoch	14,00 EUR
Tief	13,76 EUR
Schluss Vortag	13,78 EUR
VWAP	13,88554 EUR
Volumen (Stück)	6.735
Gehandelte Stückzahl	93.519,10
Trades	119
Letztes Volumen	1.390

Performance und Risiko

	6M	1J	3J
Perf (%)	+17,14%	-26,36%	-49,53%
Perf (abs.)	+2,06	-5,04	-13,82
Beta	0,78	1,00	1,18
Volatilität	37,76	37,02	38,76

5J



Die Wertentwicklung der Vergangenheit lässt keine verlässlichen Rückschlüsse auf die zukünftige Entwicklung eines Finanzinstruments zu.

Quelle: FactSet

Kursdaten

Ø Kurs 5 Tage Ø Volumen 5 Tage (Stk.)	13,82 EUR (16.093)
Ø Kurs 30 Tage Ø Volumen 30 Tage (Stk.)	13,79 EUR (26.990)
Ø Kurs 100 Tage Ø Volumen 100 Tage (Stk.)	12,60 EUR (29.862)
Ø Kurs 250 Tage Ø Volumen 250 Tage	12,62 EUR (22.322)
Hoch seit 1.1. Datum	14,48 EUR (11.06.2024)
Tief seit 1.1. Datum	9,69 EUR (23.02.2024)
52 Wochen Hoch Datum	19,42 EUR (14.07.2023)
52 Wochen Tief Datum	9,69 EUR (23.02.2024)

Arbitrage Ansichten

Börse	Datum	Zeit	Kurs	Gehandeltes Volumen	Trades
Xetra	12.07.2024	17:36	13,92 EUR	0,09	119
Wiener Börse	12.07.2024	17:32	13,92 EUR	0,00	5
Tradegate	12.07.2024	22:26	13,88 EUR	0,00	3
Stuttgart	12.07.2024	21:55	13,74 EUR	0,00	61
München	12.07.2024	08:01	13,84 EUR	0,00	1
London Stock Exchange European Trade Reporting	12.07.2024	17:30	13,86 EUR	0,00	2
Hannover	12.07.2024	08:16	13,68 EUR	0,00	3

Hamburg	12.07.2024	08:16	13,68 EUR	0,00	3
Frankfurt	12.07.2024	11:29	13,78 EUR	0,00	4
Euronext Milan MTF Trading After Hours	12.07.2024	17:44	13,92 EUR	0,00	1
Euronext Milan MTF Global Equity Market	12.07.2024	17:44	13,92 EUR	0,00	1
Düsseldorf	12.07.2024	19:31	13,72 EUR	0,00	7
Berlin	12.07.2024	08:01	13,68 EUR	0,00	3

Firmenprofil

Firmenlogo



Kontaktdetails

KOENIG & BAUER AG

--

Friedrich-Koenig-Strasse 4 - 97080
Würzburg

Telefon+49-931-909-0

Fax: +49-931-909-4101

E-mail: info@koenig-bauer.com

Firmenprofil

-

Vorstandsmitglieder

Andreas Pleßke	Vorstandsvorsitzender
Stephen M. Kimmich	Vorstandsmitglied
Christoph Müller	Vorstandsmitglied
Michael Ulverich	Vorstandsmitglied
Ralf Sammeck	Vorstandsmitglied

Aufsichtsrat

Raimund Klinkner	Aufsichtsratsvorsitzender
Gisela Lanza	Aufsichtsratsmitglied
Johannes Liechtenstein	Aufsichtsratsmitglied
Carsten Dentler	Aufsichtsratsmitglied
Christopher Kessler	Aufsichtsratsmitglied
Claus Bolza-Schünemann	Aufsichtsratsmitglied
Dagmar Rehm	Aufsichtsratsmitglied
Gottfried Weippert	Aufsichtsratsmitglied
Julia Friederike Cuntz	Aufsichtsratsmitglied
Marc Dotterweich	Aufsichtsratsmitglied
Sabine Witte-Herdering	Aufsichtsratsmitglied
Simone Walter	Aufsichtsratsmitglied