

DEUTZ AG

ISIN: DE0006305006

WKN: 630500

Übersicht

12.07.2024 17:35:14

Kurs

5,635 EUR

Differenz  2,08% (0,12)

Stammdaten

ISIN	DE0006305006
Symbol	DEZ
Börse	Xetra
Währung	EUR
Branche	Industrie
Wertpapierkategorie	Aktie
Marktkapitalisierung (Mio)	782 EUR
Benchmark	DAX KURSINDEX

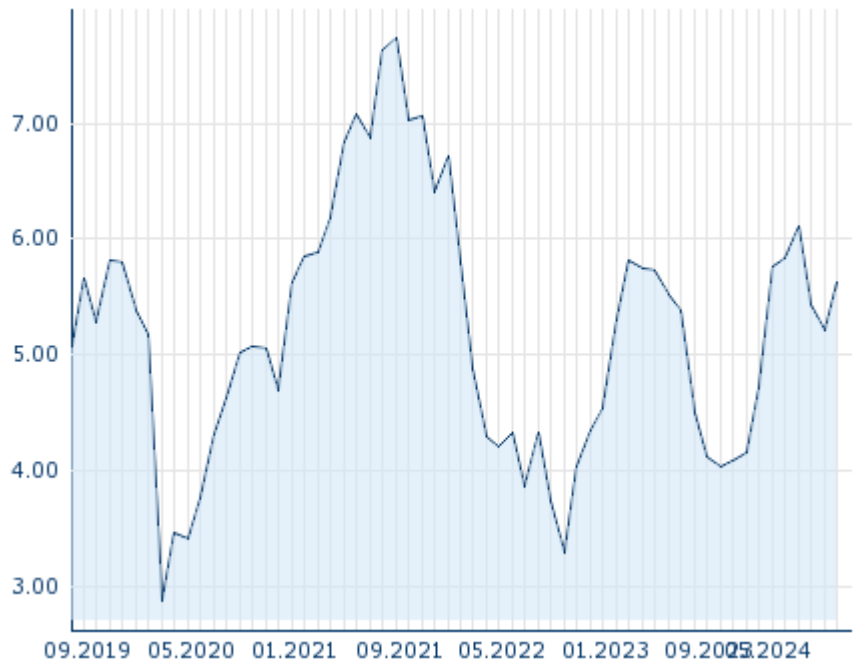
Marktdaten

Geld (Volumen)	-
Brief (Volumen)	-
Eröffnung	5,51 EUR
Hoch	5,67 EUR
Tief	5,49 EUR
Schluss Vortag	5,52 EUR
VWAP	5,58444 EUR
Volumen (Stück)	479.688
Gehandelte Stückzahl	2.678.790,77
Trades	722
Letztes Volumen	145

Futures und Optionen


Zugehörige Futures	-
Zugehörige Optionen	551

5J



Die Wertentwicklung der Vergangenheit lässt keine verlässlichen Rückschlüsse auf die zukünftige Entwicklung eines Finanzinstruments zu.
Quelle: FactSet

Aktuellstes Research

Branchen		Märkte	
Datum		Überschrift	Download
12.07.2024		Global Equity Ratings	
12.07.2024		Aktienempfehlungen Global	
09.07.2024		Aktienempfehlungen Österreich	
24.06.2024		Aktienempfehlungen Österreich	
21.06.2024		Global Equity Ratings	

Details

12.07.2024 17:35:14

Kurs

5,635 EUR

Differenz ▲ 2,08% (0,12)

Stammdaten

ISIN	DE0006305006
Symbol	DEZ
Börse	Xetra
Währung	EUR
Branche	Industrie
Wertpapierkategorie	Aktie
Marktkapitalisierung (Mio)	782 EUR
Benchmark	DAX KURSINDEX

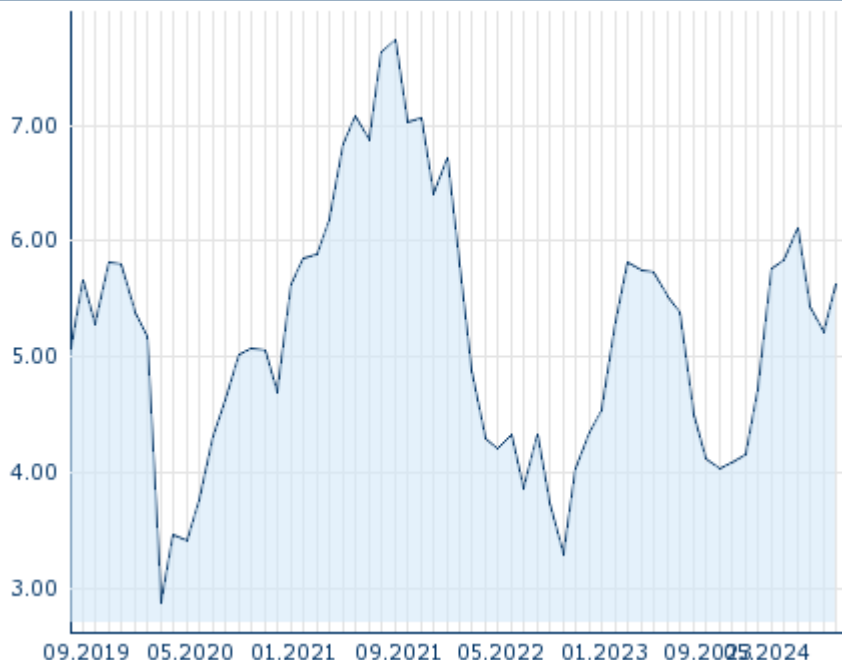
Marktdaten

Geld (Volumen)	-
Brief (Volumen)	-
Eröffnung	5,51 EUR
Hoch	5,67 EUR
Tief	5,49 EUR
Schluss Vortag	5,52 EUR
VWAP	5,58444 EUR
Volumen (Stück)	479.688
Gehandelte Stückzahl	2.678.790,77
Trades	722
Letztes Volumen	145

Performance und Risiko

	6M	1J	3J
Perf (%)	+19,47%	+6,17%	-17,09%
Perf (abs.)	+0,93	+0,33	-1,17
Beta	1,71	1,47	1,39
Volatilität	48,95	39,45	36,85

5J



Die Wertentwicklung der Vergangenheit lässt keine verlässlichen Rückschlüsse auf die zukünftige Entwicklung eines Finanzinstruments zu.

Quelle: FactSet

Kursdaten

Ø Kurs 5 Tage Ø Volumen 5 Tage (Stk.)	5,636 EUR (884.884)
Ø Kurs 30 Tage Ø Volumen 30 Tage (Stk.)	5,442 EUR (611.774)
Ø Kurs 100 Tage Ø Volumen 100 Tage (Stk.)	5,605 EUR (472.628)
Ø Kurs 250 Tage Ø Volumen 250 Tage	4,953 EUR (358.622)
Hoch seit 1.1. Datum	6,410 EUR (02.07.2024)
Tief seit 1.1. Datum	4,372 EUR (17.01.2024)
52 Wochen Hoch Datum	6,410 EUR (02.07.2024)
52 Wochen Tief Datum	3,638 EUR (26.10.2023)

Arbitrage Ansichten

Börse	Datum	Zeit	Kurs	Gehandeltes Volumen	Trades
Xetra	12.07.2024	17:35	5,635 EUR	2,68	722
Wiener Börse	12.07.2024	17:32	5,655 EUR	0,00	5
Tradegate	12.07.2024	22:26	5,66 EUR	1,03	338
Stuttgart	12.07.2024	21:51	5,66 EUR	0,14	82
SIX Swiss Exchange	07.05.2019	17:30	9,785 CHF	0,02	4
München	12.07.2024	10:55	5,56 EUR	0,01	2
London Stock Exchange European Trade Reporting	12.07.2024	17:30	5,64 EUR	0,00	2

Hannover	12.07.2024	09:45	5,52 EUR	0,00	2
Hamburg	12.07.2024	09:05	5,53 EUR	0,00	2
Frankfurt	12.07.2024	18:36	5,62 EUR	0,02	7
FINRA other OTC Issues	24.06.2024	16:07	6,50 USD	0,00	1
Euronext Milan MTF Trading After Hours	12.07.2024	17:44	5,64 EUR	0,00	1
Euronext Milan MTF Global Equity Market	12.07.2024	17:44	5,64 EUR	0,00	3
Düsseldorf	12.07.2024	19:31	5,615 EUR	0,00	6
Berlin	12.07.2024	21:52	5,66 EUR	0,00	16

Firmenprofil

Firmenlogo



Kontakt details

DEUTZ AG

--

Ottostrasse 1 - 51149 Köln

Telefon+49-221-822-24-91

Fax: +

E-mail: info@deutz.com

Firmenprofil

-

Vorstandsmitglieder

Petra Mayer	Vorstandsmitglied
Sebastian Schulte	Vorstandsmitglied
Markus Müller	Vorstandsmitglied
Timo Krutoff	Vorstandsmitglied

Aufsichtsrat

Dietmar Voggenreiter	Aufsichtsratsvorsitzender
Fabian Dietrich	Aufsichtsratsmitglied
Rudolf Maier	Aufsichtsratsmitglied
Bernd Maierhofer	Aufsichtsratsmitglied
Gottfried Laengert	Aufsichtsratsmitglied
Hans-Jörg Schaller	Aufsichtsratsmitglied
Helmut Ernst	Aufsichtsratsmitglied
Ismail-Hilmi Kocer	Aufsichtsratsmitglied
Katja Olligschlaeger	Aufsichtsratsmitglied
Melanie Freytag	Aufsichtsratsmitglied
Patricia Geibel-Conrad	Aufsichtsratsmitglied
Sabine Beutert	Aufsichtsratsmitglied