

## BILFINGER SE

ISIN: DE0005909006

WKN: 590900

## Übersicht

12.07.2024 17:35:16

## Kurs

49,10 EUR

Differenz  0,61% (0,30)

## Stammdaten

ISIN	DE0005909006
Symbol	GBF
Börse	Xetra
Währung	EUR
Branche	Diverse
Wertpapierkategorie	Aktie
Marktkapitalisierung (Mio)	1.840 EUR
Benchmark	DAX KURSINDEX

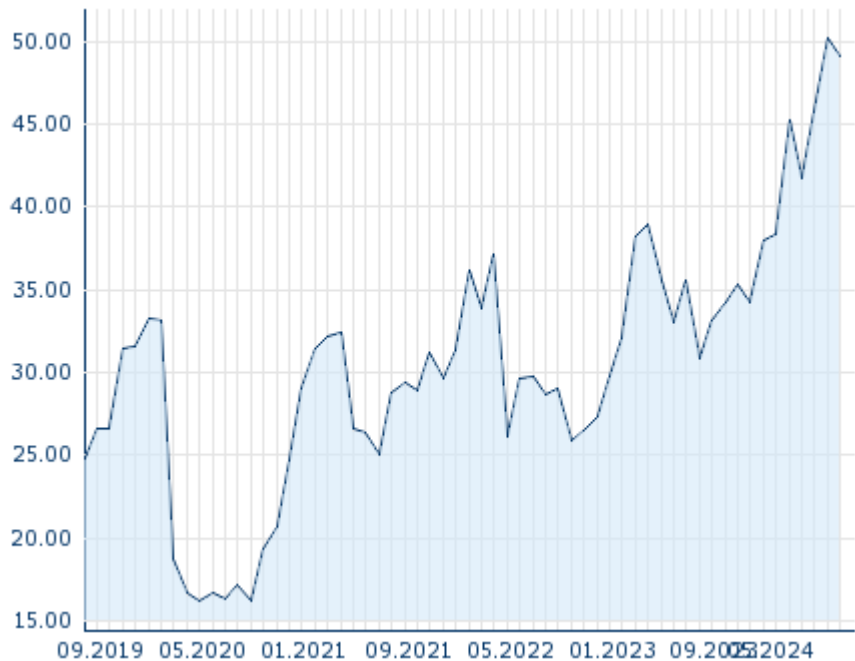
## Marktdaten

Geld (Volumen)	-
Brief (Volumen)	-
Eröffnung	48,95 EUR
Hoch	49,25 EUR
Tief	48,30 EUR
Schluss Vortag	48,80 EUR
VWAP	48,86826 EUR
Volumen (Stück)	16.859
Gehandelte Stückzahl	823.869,95
Trades	288
Letztes Volumen	6.624

## Futures und Optionen

Zugehörige Futures	15
Zugehörige Optionen	-








5J



Die Wertentwicklung der Vergangenheit lässt keine verlässlichen Rückschlüsse auf die zukünftige Entwicklung eines Finanzinstruments zu.

Quelle: FactSet

## Aktuellstes Research

Branchen		Märkte	
Datum		Überschrift	Download
12.07.2024		Global Equity Ratings	
12.07.2024		Aktienempfehlungen Global	
09.07.2024		Aktienempfehlungen Österreich	
05.07.2024		Equity Weekly	
24.06.2024		Aktienempfehlungen Österreich	

# Details

12.07.2024 17:35:16

**Kurs**

49,10 EUR

Differenz ▲ 0,61% (0,30)

**Stammdaten**

ISIN	DE0005909006
Symbol	GBF
Börse	Xetra
Währung	EUR
Branche	Diverse
Wertpapierkategorie	Aktie
Marktkapitalisierung (Mio)	1.840 EUR
Benchmark	DAX KURSINDEX

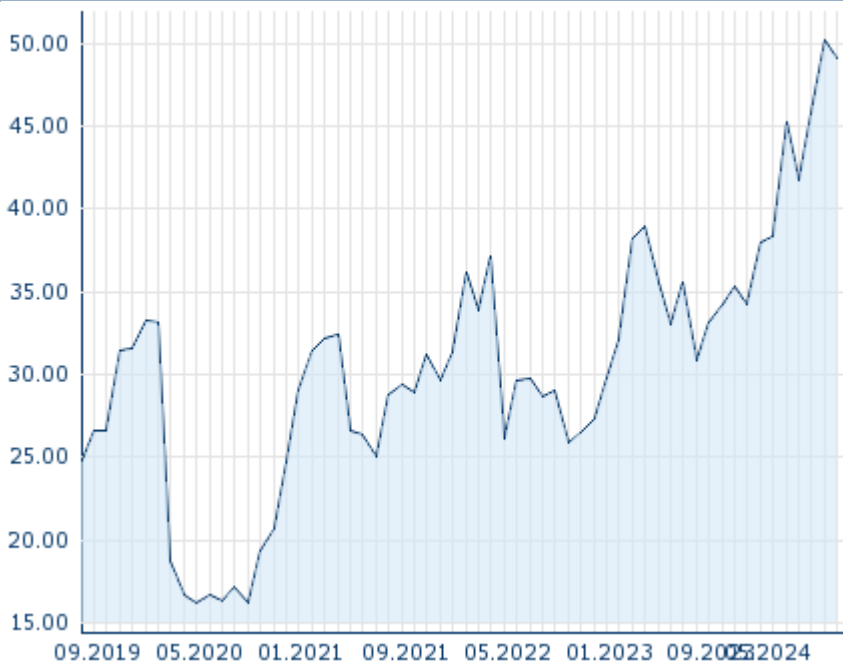
**Marktdaten**

Geld (Volumen)	-
Brief (Volumen)	-
Eröffnung	48,95 EUR
Hoch	49,25 EUR
Tief	48,30 EUR
Schluss Vortag	48,80 EUR
VWAP	48,86826 EUR
Volumen (Stück)	16.859
Gehandelte Stückzahl	823.869,95
Trades	288
Letztes Volumen	6.624

**Performance und Risiko**

	6M	1J	3J
Perf (%)	+28,89%	+37,82%	+94,67%
Perf (abs.)	+10,96	+13,42	+23,78
Beta	0,78	0,86	0,95
Volatilität	26,84	24,95	34,55

5J



Die Wertentwicklung der Vergangenheit lässt keine verlässlichen Rückschlüsse auf die zukünftige Entwicklung eines Finanzinstruments zu.

Quelle: FactSet

**Kursdaten**

Ø Kurs 5 Tage   Ø Volumen 5 Tage (Stk.)	48,97 EUR (22.922)
Ø Kurs 30 Tage   Ø Volumen 30 Tage (Stk.)	49,54 EUR (49.796)
Ø Kurs 100 Tage   Ø Volumen 100 Tage (Stk.)	46,10 EUR (65.606)
Ø Kurs 250 Tage   Ø Volumen 250 Tage	39,26 EUR (53.211)
Hoch seit 1.1.   Datum	52,00 EUR (11.06.2024)
Tief seit 1.1.   Datum	33,40 EUR (03.01.2024)
52 Wochen Hoch   Datum	52,00 EUR (11.06.2024)
52 Wochen Tief   Datum	30,22 EUR (18.08.2023)

**Arbitrage Ansichten**

Börse	Datum	Zeit	Kurs	Gehandeltes Volumen	Trades
Xetra	12.07.2024	17:35	49,10 EUR	0,82	288
Wiener Börse	12.07.2024	17:32	49,25 EUR	0,00	5
Tradegate	12.07.2024	22:26	48,85 EUR	0,15	43
Stuttgart	12.07.2024	21:45	48,70 EUR	0,05	66
SIX Swiss Exchange	27.05.2019	17:31	27,40 CHF	0,01	3
München	12.07.2024	13:03	48,75 EUR	0,02	2
London Stock Exchange European Trade Reporting	12.07.2024	17:30	49,20 EUR	0,00	2

Hannover	12.07.2024	08:16	48,65 EUR	0,00	3
Hamburg	12.07.2024	08:16	48,65 EUR	0,00	3
Frankfurt	12.07.2024	08:00	48,65 EUR	0,00	2
FINRA other OTC Issues	11.07.2024	15:58	53,075 USD	0,04	2
Düsseldorf	12.07.2024	19:32	48,80 EUR	0,00	7
Berlin	12.07.2024	08:01	48,65 EUR	0,00	3

# Firmenprofil

## Firmenlogo



## Kontaktdetails

BILFINGER SE

--

Oskar-Meixner-Strasse 1 - 68163 Mannheim

Telefon+49-621-459-2000

Fax: +49-621-459-2366

E-mail: [info@bilfinger.com](mailto:info@bilfinger.com)

## Firmenprofil

-

### Vorstandsmitglieder

Thomas Schulz	Vorstandsvorsitzender
Matti Jäkel	Vorstandsmitglied

### Aufsichtsrat

Eckhard Cordes	Aufsichtsratsvorsitzender
Bettina Volkens	Aufsichtsratsmitglied
Roland Busch	Aufsichtsratsmitglied
Silke Maurer	Aufsichtsratsmitglied
Agnieszka Al-Selwi	Aufsichtsratsmitglied
Frank Lutz	Aufsichtsratsmitglied
Jörg Sommer	Aufsichtsratsmitglied
Rainer Knerler	Aufsichtsratsmitglied
Robert Schuchna	Aufsichtsratsmitglied
Stephan Brückner	Aufsichtsratsmitglied
Vanessa Barth	Aufsichtsratsmitglied
Werner Brandstetter	Aufsichtsratsmitglied