

POLYPEPTIDE GROUP AG NAM.-AKT. SF -,01

ISIN: CH1110760852 WKN: 111076085

Übersicht

21.06.2024 17:30:20

Kurs

30,85 CHF

Differenz  -3,14% (-1,00)

Stammdaten

ISIN CH1110760852

Symbol PPGN

Börse SIX Swiss Exchange

Währung CHF

Branche Diverse

Wertpapierkategorie Aktie

Marktkapitalisierung 1.064 EUR (Mio)

Benchmark SWISS MARKET INDEX

Marktdaten

Geld (Volumen) 30,85 CHF (2.103)

Brief (Volumen) 30,90 CHF (12.366)

Eröffnung 31,70 CHF

Hoch 32,15 CHF

Tief 30,75 CHF

Schluss Vortag 31,85 CHF

VWAP 31,018729 CHF

Volumen (Stück) 92.070

Gehandelte Stückzahl 2.855.894,35

Trades 522

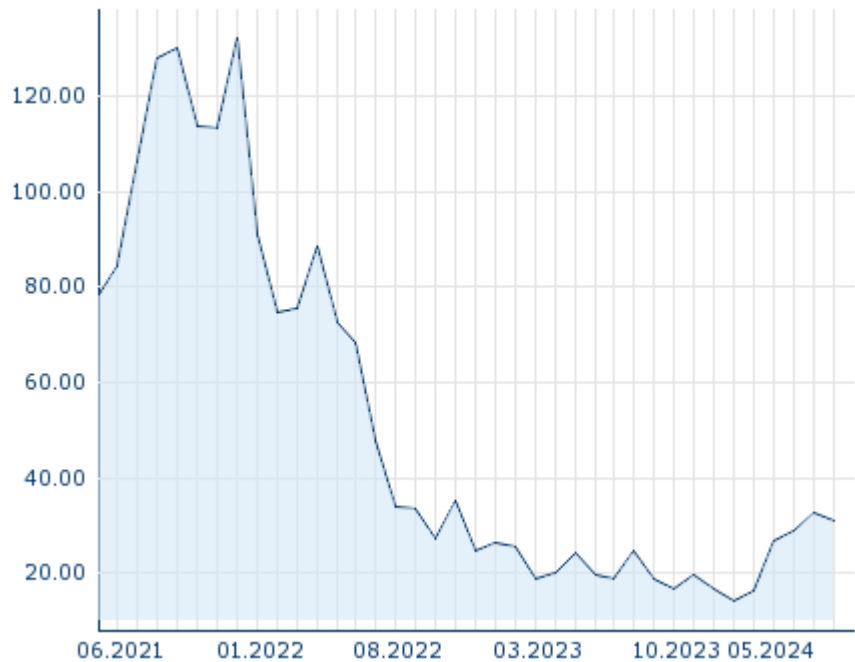
Letztes Volumen 148

Futures und Optionen

Zugehörige Futures -

Zugehörige Optionen 345





5J



Die Wertentwicklung der Vergangenheit lässt keine verlässlichen Rückschlüsse auf die zukünftige Entwicklung eines Finanzinstruments zu.

Quelle: FactSet

Aktuellstes Research

Branchen	Märkte	Datum	Überschrift	Download
		21.06.2024	 Equity Weekly	
		21.06.2024	 Global Equity Ratings	
		21.06.2024	 Aktienempfehlungen Global	
		14.06.2024	 Equity Weekly	
		14.06.2024	 Global Equity Ratings	

Details

21.06.2024 17:30:20

Kurs

30,85 CHF

Differenz 📉 -3,14% (-1,00)

Stammdaten

ISIN	CH1110760852
Symbol	PPGN
Börse	SIX Swiss Exchange
Währung	CHF
Branche	Diverse
Wertpapierkategorie	Aktie
Marktkapitalisierung (Mio)	1.064 EUR
Benchmark	SWISS MARKET INDEX

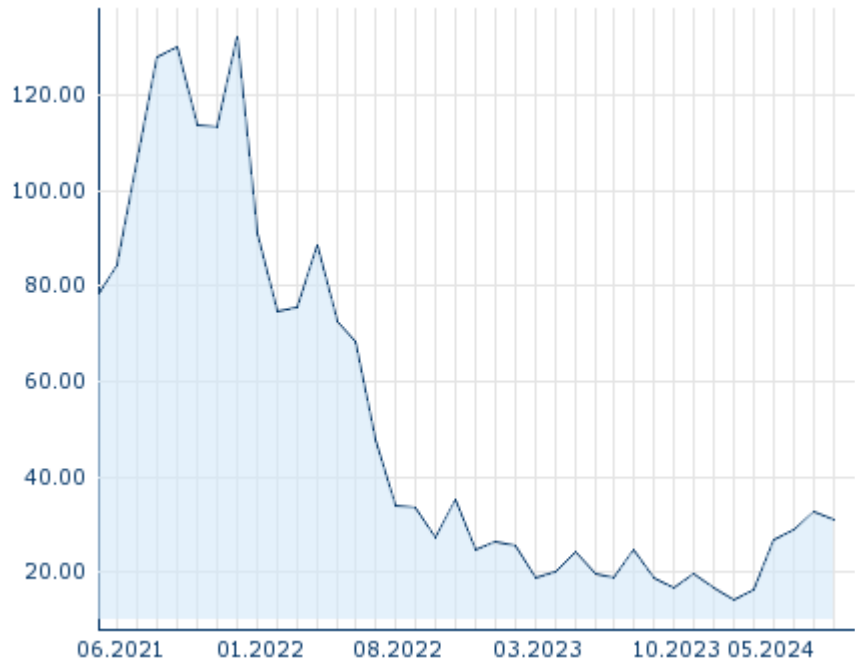
Marktdaten

Geld (Volumen)	30,85 CHF (2.103)
Brief (Volumen)	30,90 CHF (12.366)
Eröffnung	31,70 CHF
Hoch	32,15 CHF
Tief	30,75 CHF
Schluss Vortag	31,85 CHF
VWAP	31,018729 CHF
Volumen (Stück)	92.070
Gehandelte Stückzahl	2.855.894,35
Trades	522
Letztes Volumen	148

Performance und Risiko

	6M	1J	3J
Perf (%)	+85,29%	+56,60%	-63,49%
Perf (abs.)	+14,20	+11,15	-53,65
Beta	1,49	1,34	1,36
Volatilität	50,78	49,60	66,72

5J



Die Wertentwicklung der Vergangenheit lässt keine verlässlichen Rückschlüsse auf die zukünftige Entwicklung eines Finanzinstruments zu.

Quelle: FactSet

Kursdaten

Ø Kurs 5 Tage Ø Volumen 5 Tage (Stk.)	31,10 CHF (49.252)
Ø Kurs 30 Tage Ø Volumen 30 Tage (Stk.)	32,40 CHF (29.731)
Ø Kurs 100 Tage Ø Volumen 100 Tage (Stk.)	25,70 CHF (50.556)
Ø Kurs 250 Tage Ø Volumen 250 Tage	21,63 CHF (49.671)
Hoch seit 1.1. Datum	34,60 CHF (15.05.2024)
Tief seit 1.1. Datum	14,11 CHF (22.01.2024)
52 Wochen Hoch Datum	34,60 CHF (15.05.2024)
52 Wochen Tief Datum	14,11 CHF (22.01.2024)

Alle Börsen für POLYPEPTIDE GROUP AG NAM.-AKT. SF -,01

Börse	Datum	Zeit	Kurs	Gehandeltes Volumen	Trades
SIX Swiss Exchange	21.06.2024	17:30	30,85 CHF	2,86	522
London Stock Exchange	07.05.2024	13:59	31,25 CHF	0,30	1
FINRA other OTC Issues	-	-	-	0,00	1

Firmenprofil

Firmenlogo

Kontaktdetails

POLYPEPTIDE GROUP AG

--

Neuhofstrasse 24 - 6340 Baar

Telefon+41-43-502-05-80

Fax: +

E-mail: info@polypeptide.com

Firmenprofil

-

Vorstandsmitglieder

Juan-José Gonzalez Vorstandsvorsitzender

Christina del Vecchio Vorstandsmitglied

Jens Fricke Vorstandsmitglied

Marc Augustin Vorstandsmitglied

Neil Thompson Vorstandsmitglied

Aufsichtsrat

Beat In-Albon Verwaltungsratmitglied

Jane Salik Verwaltungsratmitglied

Patrick Aebischer Verwaltungsratmitglied

Philippe Weber Verwaltungsratmitglied

Erik Schropp Verwaltungsratmitglied

Peter Wilden Verwaltungsratsvorsitzender