

COMPAGNIE FINANCIERE RICHEMONT SA

ISIN: CH0210483332 WKN: 21048333

Übersicht

29.07.2024 17:30:53

Kurs
133,40 CHFDifferenz  -1,11% (-1,50)

Stammdaten

ISIN	CH0210483332
Symbol	CFR
Börse	SIX Swiss Exchange
Währung	CHF
Branche	Konsumgüter
Wertpapierkategorie	Aktie
Marktkapitalisierung (Mio)	71.573 EUR
Benchmark	SWISS MARKET INDEX

Marktdaten

Geld (Volumen)	133,40 CHF (3.156)
Brief (Volumen)	133,45 CHF (4.829)
Eröffnung	134,90 CHF
Hoch	134,90 CHF
Tief	132,40 CHF
Schluss Vortag	134,90 CHF
VWAP	133,362341 CHF
Volumen (Stück)	676.814
Gehandelte Stückzahl	90.261.499,73
Trades	3.800
Letztes Volumen	11

Futures und Optionen

Zugehörige Futures	30
Zugehörige Optionen	-




5J



Die Wertentwicklung der Vergangenheit lässt keine verlässlichen Rückschlüsse auf die zukünftige Entwicklung eines Finanzinstruments zu.

Quelle: FactSet

Aktuellstes Research

Instrument	Branchen	Märkte	
Datum		Überschrift	Download
24.07.2024		Global Equity Ratings	
24.07.2024		Aktienempfehlungen Global	
15.07.2024		Aktienempfehlungen Global	
12.07.2024		Global Equity Ratings	
21.06.2024		Global Equity Ratings	

Details

29.07.2024 17:30:53

Kurs

133,40 CHF

Differenz  -1,11% (-1,50)

Stammdaten

ISIN	CH0210483332
Symbol	CFR
Börse	SIX Swiss Exchange
Währung	CHF
Branche	Konsumgüter
Wertpapierkategorie	Aktie
Marktkapitalisierung (Mio)	71.573 EUR
Benchmark	SWISS MARKET INDEX

Marktdaten

Geld (Volumen)	133,40 CHF (3.156)
Brief (Volumen)	133,45 CHF (4.829)
Eröffnung	134,90 CHF
Hoch	134,90 CHF
Tief	132,40 CHF
Schluss Vortag	134,90 CHF
VWAP	133,362341 CHF
Volumen (Stück)	676.814
Gehandelte Stückzahl	90.261.499,73
Trades	3.800
Letztes Volumen	11

Performance und Risiko

	6M	1J	3J
Perf (%)	+3,61%	-4,71%	+14,07%
Perf (abs.)	+4,65	-6,60	+16,45
Beta	1,20	1,41	1,63
Volatilität	22,72	27,89	35,88

5J



Die Wertentwicklung der Vergangenheit lässt keine verlässlichen Rückschlüsse auf die zukünftige Entwicklung eines Finanzinstruments zu.

Quelle: FactSet

Kursdaten

Ø Kurs 5 Tage Ø Volumen 5 Tage (Stk.)	133,73 CHF (800.762)
Ø Kurs 30 Tage Ø Volumen 30 Tage (Stk.)	138,53 CHF (869.770)
Ø Kurs 100 Tage Ø Volumen 100 Tage (Stk.)	138,30 CHF (919.257)
Ø Kurs 250 Tage Ø Volumen 250 Tage	126,70 CHF (1.063.158)
Hoch seit 1.1. Datum	151,10 CHF (07.06.2024)
Tief seit 1.1. Datum	104,10 CHF (17.01.2024)
52 Wochen Hoch Datum	151,10 CHF (07.06.2024)
52 Wochen Tief Datum	102,95 CHF (27.10.2023)

Alle Börsen für COMPAGNIE FINANCIERE RICHEMONT SA

Börse 	Datum	Zeit	Kurs	Gehandeltes Volumen	Trades
SIX Swiss Exchange	29.07.2024	17:30	133,40 CHF	90,26	3.800
London Stock Exchange European Trade Reporting	29.07.2024	17:20	134,35 CHF	3,73	4
Hannover	28.06.2019	08:00	74,20 EUR	0,00	2
Hamburg	28.06.2019	08:01	74,20 EUR	0,00	2
Frankfurt	28.06.2019	08:03	74,18 EUR	0,00	1
FINRA other OTC Issues	25.07.2024	18:19	146,40 USD	0,04	2
Berlin	28.06.2019	15:59	74,24 EUR	0,00	4

Firmenprofil

Firmenlogo

RICHEMONT

Kontakt details

COMPAGNIE FINANCIÈRE RICHEMONT
SA

--

50, Chemin de la Chênaie - 1293 Bellevue

Telefon+41-22-721-35-00

Fax: +

E-mail: -

Firmenprofil

-

Vorstandsmitglieder

Jérôme Lambert	Vorstandsvorsitzender
Burkhard Grund	Vorstandsmitglied
Bérangère Ruchat	Vorstandsmitglied
Johann Rupert	Vorstandsmitglied
Patricia Gandji	Vorstandsmitglied
Swen Grundmann	Vorstandsmitglied

Aufsichtsrat

Clayton Mark Brendish	Verwaltungsratmitglied
Keyu Jin	Verwaltungsratmitglied
Vesna Nevistic	Verwaltungsratmitglied
Abraham Schot	Verwaltungsratmitglied
Anton Rupert	Verwaltungsratmitglied
Burkhard Grund	Verwaltungsratmitglied
Fiona Druckenmiller	Verwaltungsratmitglied
Jasmine Mary Whitbread	Verwaltungsratmitglied
Jeff Moss	Verwaltungsratmitglied
Josua Malherbe	Verwaltungsratmitglied
Jérôme Lambert	Verwaltungsratmitglied
Maria Ramos	Verwaltungsratmitglied
Nikesh Arora	Verwaltungsratmitglied
Patrick Marie Thomas	Verwaltungsratmitglied
Wendy Luhabe	Verwaltungsratmitglied
Johann Peter Rupert	Verwaltungsratsvorsitzender