

## COMPAGNIE FINANCIERE RICHEMONT SA

ISIN: CH0210483332 WKN: 21048333

## Übersicht

26.07.2024 17:30:46

Kurs  
134,90 CHFDifferenz  2,82% (3,70)

## Stammdaten

ISIN	CH0210483332
Symbol	CFR
Börse	SIX Swiss Exchange
Währung	CHF
Branche	Konsumgüter
Wertpapierkategorie	Aktie
Marktkapitalisierung (Mio)	72.698 EUR
Benchmark	SWISS MARKET INDEX

## Marktdaten

Geld (Volumen)	134,85 CHF (1.077)
Brief (Volumen)	134,90 CHF (2.089)
Eröffnung	131,40 CHF
Hoch	134,90 CHF
Tief	131,20 CHF
Schluss Vortag	131,20 CHF
VWAP	133,879675 CHF
Volumen (Stück)	894.090
Gehandelte Stückzahl	119.700.478,78
Trades	5.368
Letztes Volumen	161

## Futures und Optionen

Zugehörige Futures	30
Zugehörige Optionen	-




5J



Die Wertentwicklung der Vergangenheit lässt keine verlässlichen Rückschlüsse auf die zukünftige Entwicklung eines Finanzinstruments zu.

Quelle: FactSet

## Aktuellstes Research

Instrument	Branchen	Märkte	
Datum		Überschrift	Download
24.07.2024		Global Equity Ratings	
24.07.2024		Aktienempfehlungen Global	
15.07.2024		Aktienempfehlungen Global	
12.07.2024		Global Equity Ratings	
21.06.2024		Global Equity Ratings	

## Details

26.07.2024 17:30:46

## Kurs

134,90 CHF

Differenz ▲ 2,82% (3,70)

## Stammdaten

ISIN	CH0210483332
Symbol	CFR
Börse	SIX Swiss Exchange
Währung	CHF
Branche	Konsumgüter
Wertpapierkategorie	Aktie
Marktkapitalisierung (Mio)	72.698 EUR
Benchmark	SWISS MARKET INDEX

## Marktdaten

Geld (Volumen)	134,85 CHF (1.077)
Brief (Volumen)	134,90 CHF (2.089)
Eröffnung	131,40 CHF
Hoch	134,90 CHF
Tief	131,20 CHF
Schluss Vortag	131,20 CHF
VWAP	133,879675 CHF
Volumen (Stück)	894.090
Gehandelte Stückzahl	119.700.478,78
Trades	5.368
Letztes Volumen	161

## Performance und Risiko

	6M	1J	3J
Perf (%)	+4,98%	-1,03%	+15,15%
Perf (abs.)	+6,40	-1,40	+17,75
Beta	1,30	1,40	1,63
Volatilität	22,73	27,81	35,84

5J



Die Wertentwicklung der Vergangenheit lässt keine verlässlichen Rückschlüsse auf die zukünftige Entwicklung eines Finanzinstruments zu.

Quelle: FactSet

## Kursdaten

Ø Kurs 5 Tage   Ø Volumen 5 Tage (Stk.)	133,94 CHF (765.777)
Ø Kurs 30 Tage   Ø Volumen 30 Tage (Stk.)	138,82 CHF (876.234)
Ø Kurs 100 Tage   Ø Volumen 100 Tage (Stk.)	138,39 CHF (920.876)
Ø Kurs 250 Tage   Ø Volumen 250 Tage	126,73 CHF (1.063.465)
Hoch seit 1.1.   Datum	151,10 CHF (07.06.2024)
Tief seit 1.1.   Datum	104,10 CHF (17.01.2024)
52 Wochen Hoch   Datum	151,10 CHF (07.06.2024)
52 Wochen Tief   Datum	102,95 CHF (27.10.2023)

## Arbitrage Ansichten

Börse	Datum	Zeit	Kurs	Gehandeltes Volumen	Trades
SIX Swiss Exchange	26.07.2024	17:30	134,90 CHF	119,70	5.368
London Stock Exchange European Trade Reporting	26.07.2024	17:20	131,30 CHF	19,93	7
Hannover	28.06.2019	08:00	74,20 EUR	0,00	2
Hamburg	28.06.2019	08:01	74,20 EUR	0,00	2
Frankfurt	28.06.2019	08:03	74,18 EUR	0,00	1
FINRA other OTC Issues	25.07.2024	18:19	146,40 USD	0,13	19
Berlin	28.06.2019	15:59	74,24 EUR	0,00	4

# Firmenprofil

## Firmenlogo

RICHEMONT

### Kontakt details

COMPAGNIE FINANCIÈRE RICHEMONT  
SA

--

50, Chemin de la Chênaie - 1293 Bellevue

Telefon+41-22-721-35-00

Fax: +

E-mail: -

## Firmenprofil

-

### Vorstandsmitglieder

Jérôme Lambert	Vorstandsvorsitzender
Burkhard Grund	Vorstandsmitglied
Bérange Ruchat	Vorstandsmitglied
Johann Rupert	Vorstandsmitglied
Patricia Gandji	Vorstandsmitglied
Swen Grundmann	Vorstandsmitglied

### Aufsichtsrat

Clayton Mark Brendish	Verwaltungsratmitglied
Keyu Jin	Verwaltungsratmitglied
Vesna Nevistic	Verwaltungsratmitglied
Abraham Schot	Verwaltungsratmitglied
Anton Rupert	Verwaltungsratmitglied
Burkhard Grund	Verwaltungsratmitglied
Fiona Druckenmiller	Verwaltungsratmitglied
Jasmine Mary Whitbread	Verwaltungsratmitglied
Jeff Moss	Verwaltungsratmitglied
Josua Malherbe	Verwaltungsratmitglied
Jérôme Lambert	Verwaltungsratmitglied
Maria Ramos	Verwaltungsratmitglied
Nikesh Arora	Verwaltungsratmitglied
Patrick Marie Thomas	Verwaltungsratmitglied
Wendy Luhabe	Verwaltungsratmitglied
Johann Peter Rupert	Verwaltungsratsvorsitzender