

COMPAGNIE FINANCIERE RICHEMONT SA

ISIN: CH0210483332 WKN: 21048333

Übersicht

17.05.2024 17:30:02

Kurs
144,75 CHFDifferenz  5,31% (7,30)

Stammdaten

ISIN	CH0210483332
Symbol	CFR
Börse	SIX Swiss Exchange
Währung	CHF
Branche	Konsumgüter
Wertpapierkategorie	Aktie
Marktkapitalisierung (Mio)	75.709 EUR
Benchmark	SWISS MARKET INDEX

Marktdaten

Geld (Volumen)	144,75 CHF (6.980)
Brief (Volumen)	144,80 CHF (2.525)
Eröffnung	141,55 CHF
Hoch	146,95 CHF
Tief	141,55 CHF
Schluss Vortag	137,45 CHF
VWAP	144,438432 CHF
Volumen (Stück)	2.287.890
Gehandelte Stückzahl	330.459.243,88
Trades	11.498
Letztes Volumen	59

Futures und Optionen

Zugehörige Futures	28
Zugehörige Optionen	-










5J

Die Wertentwicklung der Vergangenheit lässt keine verlässlichen Rückschlüsse auf die zukünftige Entwicklung eines Finanzinstruments zu.

Quelle: FactSet

Aktuellstes Research

Instrument	Branchen	Märkte	
Datum		Überschrift	Download
26.04.2024		Global Equity Ratings	
26.04.2024		Aktienempfehlungen Global	
03.04.2024		Global Equity Ratings	
03.04.2024		Aktienempfehlungen Global	
13.03.2024		Global Equity Ratings	

Details

17.05.2024 17:30:02

Kurs

144,75 CHF

Differenz ▲ 5,31% (7,30)

Stammdaten

ISIN	CH0210483332
Symbol	CFR
Börse	SIX Swiss Exchange
Währung	CHF
Branche	Konsumgüter
Wertpapierkategorie	Aktie
Marktkapitalisierung (Mio)	75.709 EUR
Benchmark	SWISS MARKET INDEX

Marktdaten

Geld (Volumen)	144,75 CHF (6.980)
Brief (Volumen)	144,80 CHF (2.525)
Eröffnung	141,55 CHF
Hoch	146,95 CHF
Tief	141,55 CHF
Schluss Vortag	137,45 CHF
VWAP	144,438432 CHF
Volumen (Stück)	2.287.890
Gehandelte Stückzahl	330.459.243,88
Trades	11.498
Letztes Volumen	59

Performance und Risiko

	6M	1J	3J
Perf (%)	+28,55%	-6,52%	+53,70%
Perf (abs.)	+32,15	-10,10	+50,57
Beta	1,37	1,51	1,66
Volatilität	28,38	30,89	36,09



Die Wertentwicklung der Vergangenheit lässt keine verlässlichen Rückschlüsse auf die zukünftige Entwicklung eines Finanzinstruments zu.

Quelle: FactSet

Kursdaten

Ø Kurs 5 Tage Ø Volumen 5 Tage (Stk.)	137,97 CHF (1.037.233)
Ø Kurs 30 Tage Ø Volumen 30 Tage (Stk.)	131,87 CHF (820.118)
Ø Kurs 100 Tage Ø Volumen 100 Tage (Stk.)	130,55 CHF (1.012.283)
Ø Kurs 250 Tage Ø Volumen 250 Tage	127,41 CHF (1.105.779)
Hoch seit 1.1. Datum	150,60 CHF (14.03.2024)
Tief seit 1.1. Datum	104,10 CHF (17.01.2024)
52 Wochen Hoch Datum	157,90 CHF (19.05.2023)
52 Wochen Tief Datum	102,95 CHF (27.10.2023)

Alle Börsen für COMPAGNIE FINANCIERE RICHEMONT SA

Börse	Datum	Zeit	Kurs	Gehandeltes Volumen	Trades
SIX Swiss Exchange	17.05.2024	17:30	144,75 CHF	330,46	11.498
London Stock Exchange European Trade Reporting	17.05.2024	17:20	146,15 CHF	15,24	8
Hannover	28.06.2019	08:00	74,20 EUR	0,00	2
Hamburg	28.06.2019	08:01	74,20 EUR	0,00	2
Frankfurt	28.06.2019	08:03	74,18 EUR	0,00	1
FINRA other OTC Issues	15.05.2024	20:29	151,7273 USD	0,49	4
Berlin	28.06.2019	15:59	74,24 EUR	0,00	4

Firmenprofil

Firmenlogo

RICHEMONT

Kontakt details

COMPAGNIE FINANCIÈRE RICHEMONT
SA

--

50, Chemin de la Chênaie - 1293 Bellevue

Telefon+41-22-721-35-00

Fax: +

E-mail: -

Firmenprofil

-

Vorstandsmitglieder

Jérôme Lambert	Vorstandsvorsitzender
Burkhard Grund	Vorstandsmitglied
Bérangère Ruchat	Vorstandsmitglied
Johann Rupert	Vorstandsmitglied
Patricia Gandji	Vorstandsmitglied
Swen Grundmann	Vorstandsmitglied

Aufsichtsrat

Keyu Jin	Verwaltungsratmitglied
Vesna Nevistic	Verwaltungsratmitglied
Abraham Schot	Verwaltungsratmitglied
Anton Rupert	Verwaltungsratmitglied
Burkhard Grund	Verwaltungsratmitglied
Clayton Brendish	Verwaltungsratmitglied
Fiona Druckenmiller	Verwaltungsratmitglied
Jasmine Whitbread	Verwaltungsratmitglied
Jeff Moss	Verwaltungsratmitglied
Josua Malherbe	Verwaltungsratmitglied
Maria Ramos	Verwaltungsratmitglied
Nikesh Arora	Verwaltungsratmitglied
Patrick Thomas	Verwaltungsratmitglied
Wendy Luhabé	Verwaltungsratmitglied
Johann Rupert	Verwaltungsratsvorsitzender