

GEBERIT AG

ISIN: CH0030170408

WKN: 3017040

Übersicht

02.05.2024 17:30:10

Kurs

491,80 CHF

Differenz  -0,36% (-1,80)

Stammdaten

ISIN CH0030170408

Symbol GEBN

Börse SIX Swiss Exchange

Währung CHF

Branche Bauindustrie

Wertpapierkategorie Aktie

Marktkapitalisierung 16.663 EUR (Mio)

Benchmark SWISS MARKET INDEX

Marktdaten

Geld (Volumen) 491,80 CHF (123)

Brief (Volumen) 491,90 CHF (1.444)

Eröffnung 491,00 CHF

Hoch 494,50 CHF

Tief 488,50 CHF

Schluss Vortag 493,60 CHF

VWAP 491,575256 CHF

Volumen (Stück) 81.142

Gehandelte Stückzahl 39.887.399,45

Trades 2.476

Letztes Volumen 33

Futures und Optionen

Zugehörige Futures 30

Zugehörige Optionen -








5J



Die Wertentwicklung der Vergangenheit lässt keine verlässlichen Rückschlüsse auf die zukünftige Entwicklung eines Finanzinstruments zu.

Quelle: FactSet

Aktuellstes Research

Instrument	Branchen	Märkte	
Datum		Überschrift	Download
19.12.2022		Global Equity Ratings	
19.12.2022		Aktienempfehlungen Global	
28.11.2022		Global Equity Ratings	
28.11.2022		Aktienempfehlungen Global	
18.11.2022		Global Equity Ratings	

Details

02.05.2024 17:30:10

Kurs

491,80 CHF

Differenz 📉 -0,36% (-1,80)

Stammdaten

ISIN CH0030170408

Symbol GEBN

Börse SIX Swiss Exchange

Währung CHF

Branche Bauindustrie

Wertpapierkategorie Aktie

Marktkapitalisierung (Mio) 16.663 EUR

Benchmark SWISS MARKET INDEX

Marktdaten

Geld (Volumen) 491,80 CHF (123)

Brief (Volumen) 491,90 CHF (1.444)

Eröffnung 491,00 CHF

Hoch 494,50 CHF

Tief 488,50 CHF

Schluss Vortag 493,60 CHF

VWAP 491,575256 CHF

Volumen (Stück) 81.142

Gehandelte Stückzahl 39.887.399,45

Trades 2.476

Letztes Volumen 33

Performance und Risiko

	6M	1J	3J
Perf (%)	+6,38%	-1,52%	-18,09%
Perf (abs.)	+29,50	-7,60	-108,60
Beta	1,14	1,30	1,21
Volatilität	22,27	23,65	25,10

5J



Die Wertentwicklung der Vergangenheit lässt keine verlässlichen Rückschlüsse auf die zukünftige Entwicklung eines Finanzinstruments zu.

Quelle: FactSet

Kursdaten

Ø Kurs 5 Tage Ø Volumen 5 Tage (Stk.)	494,90 CHF (56.876)
Ø Kurs 30 Tage Ø Volumen 30 Tage (Stk.)	511,24 CHF (76.745)
Ø Kurs 100 Tage Ø Volumen 100 Tage (Stk.)	514,03 CHF (83.448)
Ø Kurs 250 Tage Ø Volumen 250 Tage	485,41 CHF (87.491)
Hoch seit 1.1. Datum	556,60 CHF (21.03.2024)
Tief seit 1.1. Datum	477,50 CHF (25.04.2024)
52 Wochen Hoch Datum	556,60 CHF (21.03.2024)
52 Wochen Tief Datum	409,00 CHF (26.10.2023)

Alle Börsen für GEBERIT AG

Börse	Datum	Zeit	Kurs	Gehandeltes Volumen	Trades
SIX Swiss Exchange	02.05.2024	17:30	491,80 CHF	39,89	2.476
London Stock Exchange European Trade Reporting	02.05.2024	17:20	493,90 CHF	31,42	2
Hannover	28.06.2019	08:01	407,40 EUR	0,00	2
Frankfurt	28.06.2019	08:03	407,40 EUR	0,00	1
FINRA other OTC Issues	23.04.2024	17:20	540,875 USD	0,09	1
Berlin	28.06.2019	15:59	408,70 EUR	0,00	5

Firmenprofil

Firmenlogo



Kontaktdetails

GEBERIT AG

--

Schachenstrasse 77 - 8645 Rapperswil-Jona

Telefon+41-55-221-63-00

Fax: +

E-mail:
corporate.communications@geberit.com

Firmenprofil

-

Vorstandsmitglieder

Christian Buhl	Vorstandsvorsitzender
Andreas Lange	Vorstandsmitglied
Clemens Rapp	Vorstandsmitglied
Martin Baumüller	Vorstandsmitglied
Martin Ziegler	Vorstandsmitglied
Ronald van Triest	Vorstandsmitglied
Tobias Knechtle	Vorstandsmitglied

Aufsichtsrat

Felix R. Ehrat	Verwaltungsratmitglied
Werner Karlen	Verwaltungsratmitglied
Bernadette Koch	Verwaltungsratmitglied
Eunice Zehnder-Lai	Verwaltungsratmitglied
Thomas Werner Bachmann	Verwaltungsratmitglied
Albert Baehny	Verwaltungsratsvorsitzender