

GEBERIT AG

ISIN: CH0030170408

WKN: 3017040

Übersicht

30.04.2024 15:25:04

Kurs
493,90 CHF

Differenz  -0,96% (-4,80)

Stammdaten

ISIN CH0030170408

Symbol GEBN

Börse SIX Swiss Exchange

Währung CHF

Branche Bauindustrie

Wertpapierkategorie Aktie

Marktkapitalisierung 16.967 EUR (Mio)

Benchmark SWISS MARKET INDEX

Marktdaten

Geld (Volumen) 493,80 CHF (101)

Brief (Volumen) 494,00 CHF (99)

Eröffnung 499,70 CHF

Hoch 499,80 CHF

Tief 493,90 CHF

Schluss Vortag 498,70 CHF

VWAP 497,469665 CHF

Volumen (Stück) 20.252

Gehandelte Stückzahl 10.074.755,65

Trades 1.101

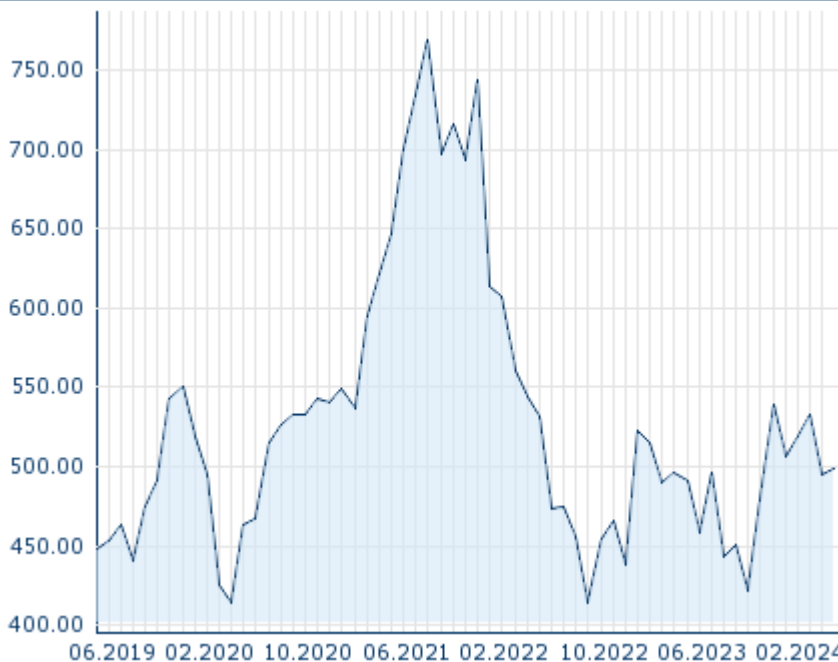
Letztes Volumen 15

Futures und Optionen

Zugehörige Futures 30

Zugehörige Optionen -









5J



Die Wertentwicklung der Vergangenheit lässt keine verlässlichen Rückschlüsse auf die zukünftige Entwicklung eines Finanzinstruments zu.

Quelle: FactSet

Aktuellstes Research

Instrument	Branchen	Märkte	
Datum		Überschrift	Download
19.12.2022		Global Equity Ratings	
19.12.2022		Aktienempfehlungen Global	
28.11.2022		Global Equity Ratings	
28.11.2022		Aktienempfehlungen Global	
18.11.2022		Global Equity Ratings	

Details

30.04.2024 15:25:04

Kurs

493,90 CHF

Differenz 📉 -0,96% (-4,80)

Stammdaten

ISIN	CH0030170408
Symbol	GEBN
Börse	SIX Swiss Exchange
Währung	CHF
Branche	Bauindustrie
Wertpapierkategorie	Aktie
Marktkapitalisierung (Mio)	16.967 EUR
Benchmark	SWISS MARKET INDEX

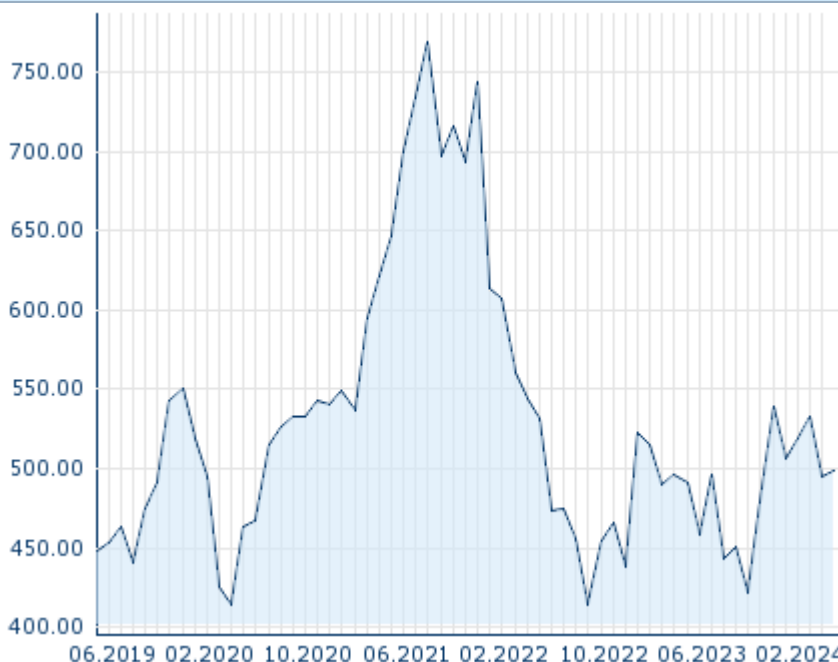
Marktdaten

Geld (Volumen)	493,80 CHF (101)
Brief (Volumen)	494,00 CHF (99)
Eröffnung	499,70 CHF
Hoch	499,80 CHF
Tief	493,90 CHF
Schluss Vortag	498,70 CHF
VWAP	497,469665 CHF
Volumen (Stück)	20.252
Gehandelte Stückzahl	10.074.755,65
Trades	1.101
Letztes Volumen	15

Performance und Risiko

	6M	1J	3J
Perf (%)	+18,32%	-1,60%	-18,43%
Perf (abs.)	+77,20	-8,10	-112,70
Beta	1,25	1,30	1,21
Volatilität	25,74	23,69	25,11

5J



Die Wertentwicklung der Vergangenheit lässt keine verlässlichen Rückschlüsse auf die zukünftige Entwicklung eines Finanzinstruments zu.

Quelle: FactSet

Kursdaten

Ø Kurs 5 Tage Ø Volumen 5 Tage (Stk.)	491,68 CHF (68.996)
Ø Kurs 30 Tage Ø Volumen 30 Tage (Stk.)	514,23 CHF (87.096)
Ø Kurs 100 Tage Ø Volumen 100 Tage (Stk.)	513,84 CHF (84.243)
Ø Kurs 250 Tage Ø Volumen 250 Tage	485,63 CHF (87.969)
Hoch seit 1.1. Datum	556,60 CHF (21.03.2024)
Tief seit 1.1. Datum	477,50 CHF (25.04.2024)
52 Wochen Hoch Datum	556,60 CHF (21.03.2024)
52 Wochen Tief Datum	409,00 CHF (26.10.2023)

Alle Börsen für GEGERIT AG

Börse	Datum	Zeit	Kurs	Gehandeltes Volumen	Trades
SIX Swiss Exchange	30.04.2024	15:25	493,90 CHF	10,07	1.101
London Stock Exchange European Trade Reporting	30.04.2024	09:00	499,20 CHF	0,00	1
Hannover	28.06.2019	08:01	407,40 EUR	0,00	2
Frankfurt	28.06.2019	08:03	407,40 EUR	0,00	1
FINRA other OTC Issues	23.04.2024	17:20	540,875 USD	0,09	1
Berlin	28.06.2019	15:59	408,70 EUR	0,00	5

Firmenprofil

Firmenlogo



Kontaktdetails

GEBERIT AG

--

Schachenstrasse 77 - 8645 Rapperswil-Jona

Telefon+41-55-221-63-00

Fax: +

E-mail:
corporate.communications@geberit.com

Firmenprofil

-

Vorstandsmitglieder

Christian Buhl	Vorstandsvorsitzender
Andreas Lange	Vorstandsmitglied
Clemens Rapp	Vorstandsmitglied
Martin Baumüller	Vorstandsmitglied
Martin Ziegler	Vorstandsmitglied
Ronald van Triest	Vorstandsmitglied
Tobias Knechtle	Vorstandsmitglied

Aufsichtsrat

Felix R. Ehrat	Verwaltungsratmitglied
Werner Karlen	Verwaltungsratmitglied
Bernadette Koch	Verwaltungsratmitglied
Eunice Zehnder-Lai	Verwaltungsratmitglied
Thomas Werner Bachmann	Verwaltungsratmitglied
Albert Baehny	Verwaltungsratsvorsitzender