

## PARTNERS GROUP HOLDING AG

ISIN: CH0024608827 WKN: 2460882

## Übersicht

03.09.2024 17:31:07

## Kurs

1.110,50 CHF

Differenz  -9,20% (-112,50)

## Stammdaten

ISIN CH0024608827

Symbol PGHN

Börse SIX Swiss Exchange

Währung CHF

Branche Finanzsektor

Wertpapierkategorie Aktie

Marktkapitalisierung 30.605 EUR (Mio)

Benchmark SWISS MARKET INDEX

## Marktdaten

Geld (Volumen) 1.110,00 CHF (12)

Brief (Volumen) 1.110,50 CHF (3.786)

Eröffnung 1.143,00 CHF

Hoch 1.157,00 CHF

Tief 1.104,50 CHF

Schluss Vortag 1.223,00 CHF

VWAP 1.124,02501 CHF

Volumen (Stück) 196.624

Gehandelte Stückzahl 221.010.293,50

Trades 12.155

Letztes Volumen 1

## Futures und Optionen

Zugehörige Futures 30

Zugehörige Optionen -











5J



Die Wertentwicklung der Vergangenheit lässt keine verlässlichen Rückschlüsse auf die zukünftige Entwicklung eines Finanzinstruments zu.

Quelle: FactSet

## Aktuellstes Research

| Instrument | Branchen  | Märkte                    |   |
|------------|---|---------------------------|---|
| Datum      |   | Überschrift               | Download  |
| 19.12.2022 |  | Global Equity Ratings     |  |
| 19.12.2022 |  | Aktienempfehlungen Global |  |
| 28.11.2022 |  | Global Equity Ratings     |  |
| 28.11.2022 |  | Aktienempfehlungen Global |  |
| 18.11.2022 |  | Global Equity Ratings     |  |

## Details

03.09.2024 17:31:07

## Kurs

1.110,50 CHF

Differenz  -9,20% (-112,50)

## Stammdaten

|                            |                    |
|----------------------------|--------------------|
| ISIN                       | CH0024608827       |
| Symbol                     | PGHN               |
| Börse                      | SIX Swiss Exchange |
| Währung                    | CHF                |
| Branche                    | Finanzsektor       |
| Wertpapierkategorie        | Aktie              |
| Marktkapitalisierung (Mio) | 30.605 EUR         |
| Benchmark                  | SWISS MARKET INDEX |

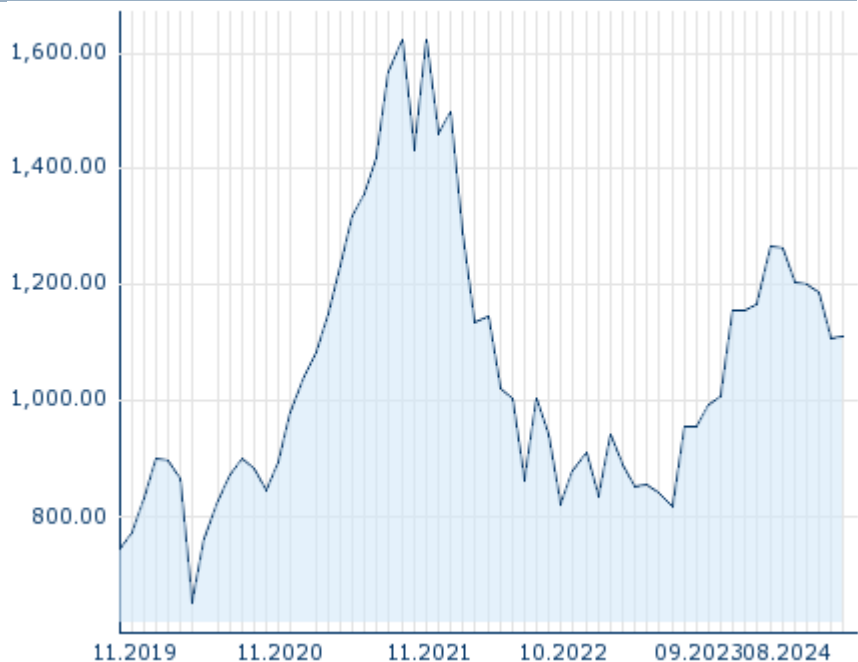
## Marktdaten

|                      |                      |
|----------------------|----------------------|
| Geld (Volumen)       | 1.110,00 CHF (12)    |
| Brief (Volumen)      | 1.110,50 CHF (3.786) |
| Eröffnung            | 1.143,00 CHF         |
| Hoch                 | 1.157,00 CHF         |
| Tief                 | 1.104,50 CHF         |
| Schluss Vortag       | 1.223,00 CHF         |
| VWAP                 | 1.124,02501 CHF      |
| Volumen (Stück)      | 196.624              |
| Gehandelte Stückzahl | 221.010.293,50       |
| Trades               | 12.155               |
| Letztes Volumen      | 1                    |

## Performance und Risiko

|             | 6M     | 1J      | 3J      |
|-------------|--------|---------|---------|
| Perf (%)    | -0,51% | +38,50% | -20,11% |
| Perf (abs.) | -7,34  | +399,61 | -361,89 |
| Beta        | 1,44   | 1,27    | 1,53    |
| Volatilität | 37,02  | 38,61   | 49,56   |

5J



Die Wertentwicklung der Vergangenheit lässt keine verlässlichen Rückschlüsse auf die zukünftige Entwicklung eines Finanzinstruments zu.

Quelle: FactSet

## Kursdaten

|   |                           |
|---|---------------------------|
| Ø Kurs 5 Tage   Ø Volumen 5 Tage (Stk.)     | 1.196,60 CHF (71.032)     |
| Ø Kurs 30 Tage   Ø Volumen 30 Tage (Stk.)   | 1.174,32 CHF (47.136)     |
| Ø Kurs 100 Tage   Ø Volumen 100 Tage (Stk.) | 1.196,45 CHF (47.963)     |
| Ø Kurs 250 Tage   Ø Volumen 250 Tage        | 1.162,05 CHF (49.820)     |
| Hoch seit 1.1.   Datum                      | 1.325,50 CHF (22.03.2024) |
| Tief seit 1.1.   Datum                      | 1.045,00 CHF (05.08.2024) |
| 52 Wochen Hoch   Datum                      | 1.325,50 CHF (22.03.2024) |
| 52 Wochen Tief   Datum                      | 926,60 CHF (23.10.2023)   |

## Arbitrage Ansichten

| Börse  | Datum      | Zeit  | Kurs         | Gehandeltes Volumen | Trades |
|---|------------|-------|--------------|---------------------|--------|
| SIX Swiss Exchange  | 03.09.2024 | 17:31 | 1.110,50 CHF | 221,01              | 12.155 |
| London Stock Exchange   | 03.09.2024 | 14:25 | 1.116,00 CHF | 0,61                | 11     |
| Frankfurt   | 28.06.2019 | 16:27 | 683,60 EUR   | 0,00                | 2      |
| FINRA other OTC Issues  | 03.09.2024 | 17:59 | 1.290,00 USD | 0,04                | 3      |
| Berlin  | 28.06.2019 | 15:58 | 687,20 EUR   | 0,00                | 5      |

# Firmenprofil

## Firmenlogo



### Kontakt details

PARTNERS GROUP HOLDING AG

--

Zugerstrasse 57 - 6341 Baar

Telefon+41-41-784-60-00

Fax: +41-41-784-60-01

E-mail: [partnersgroup@partnersgroup.com](mailto:partnersgroup@partnersgroup.com)

## Firmenprofil

-

### Vorstandsmitglieder

|                       |                       |
|-----------------------|-----------------------|
| David Layton          | Vorstandsvorsitzender |
| Andreas Knecht        | Vorstandsmitglied     |
| Esther Peiner         | Vorstandsmitglied     |
| Joris Gröflin         | Vorstandsmitglied     |
| Juri Jenker           | Vorstandsmitglied     |
| Roberto Cagnati       | Vorstandsmitglied     |
| Sarah Brewer          | Vorstandsmitglied     |
| Wolf-Henning Scheider | Vorstandsmitglied     |

### Aufsichtsrat

|                 |                             |
|-----------------|-----------------------------|
| Marcel Erni     | Verwaltungsratmitglied      |
| Martin Strobel  | Verwaltungsratmitglied      |
| Alfred Gantner  | Verwaltungsratmitglied      |
| Anne Lester     | Verwaltungsratmitglied      |
| Gaëlle Olivier  | Verwaltungsratmitglied      |
| Hai Xia Zhao    | Verwaltungsratmitglied      |
| Urs Wietlisbach | Verwaltungsratmitglied      |
| Steffen Meister | Verwaltungsratsvorsitzender |